



METRO DE BOGOTÁ S.A.
ESTADO DE SITUACIÓN FINANCIERA
Periodos Contables Terminados a 31/03/2024 y 31/03/2023
(Cifras expresadas en pesos colombianos)

Cuenta	31-mar-24	31-mar-23	Cuenta	Descripción	31-mar-24	31-mar-23	
ACTIVO			PASIVO				
ACTIVO CORRIENTE			PASIVO CORRIENTE				
Efectivo e equivalentes al efectivo			Cuentas por pagar				
1105	3.230.416.065.061	3.448.624.321.236			27.484.243.219	27.406.840.615	
	Caja	118.417.000	91.900.000				
	Depositos en instituciones financieras	25.643.029.423	39.772.234.846	2401	Adquisición de bienes y servicios nacionales	2.372.562.052	2.667.721.989
19080101	Depositos Segunda Línea del Metro de Bogotá	1.703.350.996.361	1.705.587.121.212	2407	Recursos a favor de Terceros	10.696.942.464	19.971.714.280
190803	Encargo Fiduciario - Fiducia en administración	1.221.657.150.188	1.699.896.072.094	2424	Descuentos de nomina	7.344.878	226.607.208
1989	Recursos de la entidad concedente en patrimonios autónomos constituidos por concesionarios privados	279.646.472.089	3.276.993.084	2436	Retención en la fuente e impuesto de timbre	810.776.326	449.669.123
	Inversiones e instrumentos derivados	255.459.955.097	0	2440	Impuestos, contribuciones y tasas por pagar	5.790.767.000	736.517.000
1223	Inversiones de administración de liquidez a costo amortizado	255.459.955.097	0	2490	Otras cuentas por pagar	7.805.850.500	3.354.611.016
	Cuentas por cobrar	12.034.809	16.390.804		Beneficios a empleados	7.121.627.852	6.211.085.532
1384	Otras cuentas por cobrar	15.154.223	20.175.444	2511	Beneficios a empleados a corto plazo	7.121.627.852	6.211.085.532
1385	Cuentas por cobrar difícil recaudo	11.618.319	34.477.829		TOTAL PASIVO CORRIENTE	34.605.871.071	33.617.926.147
1386	Deterioro acumulado de cuentas por cobrar	-14.737.733	-38.262.469				
	Otros activos	134.561.594.175	210.698.688.502		PASIVO NO CORRIENTE		
1905	Bienes y servicios pagados por anticipado	77.956.173.359	113.090.604.657		Prestamos por Pagar	261.800.000	0
1906	Avances y anticipos entregados	0	0	2317	Financiamiento Externo de Largo Plazo	261.800.000	0
1907	Anticipos o saldos a favor por impuestos o contribuciones	563.402.187	332.830.353		Otros Pasivos Diferidos	256.425.411.501	656.906.890
19080103	Recursos entregados en administración - Convenios	56.019.902.765	97.275.253.492	2990	Ingreso diferido por concesiones - concedente	256.425.411.501	656.906.890
1986	Activos Diferidos	22.115.865	0		TOTAL PASIVO NO CORRIENTE	256.687.211.501	656.906.890
	TOTAL ACTIVO CORRIENTE	3.620.449.649.143	3.659.339.400.542		TOTAL PASIVO	291.293.082.572	34.274.833.038
	ACTIVO NO CORRIENTE				PATRIMONIO		
	Propiedad, planta y equipo	2.535.961.109.928	1.485.455.593.535		Patrimonio institucional		
1605	Terrenos	824.472.274.754	789.676.146.533	3204	Capital suscrito y pagado	4.000.000.000	4.000.000.000
1615	Otras construcciones en curso	1.504.706.849.625	578.101.891.272	321501	Reserva Legal	2.000.000.000	2.000.000.000
1655	Maquinaria y equipo	9.981.429	9.981.429	321503	Reserva Especial	5.690.915.983.718	4.847.791.171.151
1660	Equipo Médico y Científico	860.000	860.000	3225	Utilidades o exedentes acumulados	32.346.528.795	57.437.867.559
1665	Muebles, Enseres y Equipos de oficina	10.915.953	10.915.953		Utilidad o Perdida del ejercicio	135.867.348.657	199.531.080.784
1670	Equipos de comunicación y computación	322.779.827	238.032.866		TOTAL PATRIMONIO	5.865.129.861.169	5.110.760.119.494
1675	Equipos de transporte, tracción y elevación	275.521.776	275.521.776		TOTAL PASIVO + PATRIMONIO	6.156.422.943.741	5.145.034.952.532
1683	PPYE en Concesión - Terrenos	206.495.187.411	117.410.955.276				
1685	Depreciación acum. Prop, planta y eq. (CR)	-333.260.847	-268.711.569		Cuentas de orden acreedoras	0	0
	Otros activos	12.184.670	239.958.454				
1970	Activos intangibles	573.869.964	561.642.564	91	Pasivos Contingentes	627.672.956.482	631.393.687.866
1975	Amortización acumulada de activos intangibles (CR)	-561.685.294	-321.684.110	93	Cuentas acreedoras de control	133.887.624.604.452	130.385.731.608.092
	TOTAL ACTIVO NO CORRIENTE	2.535.973.294.598	1.485.695.551.990	99	Acreedoras de control por contra (DB)	-134.515.297.560.934	-131.017.125.295.958
	TOTAL ACTIVO	6.156.422.943.741	5.145.034.952.532				
	Cuentas de orden deudoras	0	0				
83	Deudoras de control	57.592.504.984.399	53.922.643.074.358				
89	Deudoras de control por contra (CR)	-57.592.504.984.399	-53.922.643.074.358				

JOSE LEONIDAS NARVAEZ MORALES

JOSÉ LEONIDAS NARVÁEZ MORALES
Gerente General
CC 10.533.298

Carolina Olarte
Castellanos
Firmado digitalmente por Carolina Olarte Castellanos

CAROLINA OLARTE CASTELLANOS
Contadora
CC 52.962.869
TP 124.854 -T

Firmado digitalmente por ANDRES RICARDO QUEVEDO CARO

ANDRES RICARDO QUEVEDO CARO
Gerente Financiero
CC 79.717.628

ZANDRA YANETH GUERRERO RUIZ
Firmado digitalmente por ZANDRA YANETH GUERRERO RUIZ

ZANDRA YANETH GUERRERO RUIZ
Revisora Fiscal - BDO Audit S.A.S BIC
CC 30.205.360
TP 47747 -T
(Ver mi certificación adjunta emitida el 26 de abril de 2024)



METRO DE BOGOTÁ S.A.
ESTADO DE RESULTADOS INTEGRAL
Periodos contables terminados el 31/03/2024 y 31/03/2023
(Cifras expresadas en pesos colombianos)

Cuenta	31-mar-24	31-mar-23
INGRESOS OPERACIONALES		
Venta de Servicios		
4390 Otros Servicios - Publicidad (Explotación Comercial)	60.000.000	0
Transferencias y Subvenciones		
4430 Bienes, derechos y recursos en efectivo recibidos de entidades de gobierno	150.265.297.138	229.935.912.963
(1) Total Ingresos Operacionales	150.325.297.138	229.935.912.963
MENOS: GASTOS DE ADMINISTRACIÓN Y OPERACIÓN		
Administración y operación		
5101 Sueldos y salarios	5.958.775.162	5.042.653.759
5102 Contribuciones imputadas	14.203.650	44.276.833
5103 Contribuciones efectivas	1.732.583.100	1.634.566.413
5104 Aportes sobre la nómina	209.356.000	192.211.300
5107 Prestaciones sociales	4.682.438.408	4.376.340.665
5108 Gastos de personal diversos	52.265.425	121.613.736
5111 Generales	7.418.354.999	17.439.353.745
5120 Impuestos, contribuciones y tasas	161.645.165	123.962.492
Deterioro, depreciaciones, amortizaciones y provisiones		
5347 Deterioro de cuentas por cobrar	2.732.184	32.272.189
5360 Depreciación acumulada Propiedades, planta y equipo	17.282.216	18.205.295
5366 Amortización de activos intangibles	325.369	155.450.356
Otros gastos operacionales		
5802 Comisiones de servicios financieros	2.070.335.806	1.902.624.289
(2) Total gastos de administración, de operación y otros gastos operacionales	22.320.297.484	31.083.531.071
(3) RESULTADO OPERACIONAL (1-2)	128.004.999.654	198.852.381.891
MAS: INGRESOS NO OPERACIONALES		
4802 Financieros	7.858.248.592	226.291.640
4806 Ajuste por diferencia en cambio	2.116.318	17.115.608
4808 Ingresos diversos	10.506.981	444.545.960
(4) Total Ingresos no operacionales	7.870.871.891	687.953.208
MENOS: EGRESOS NO OPERACIONALES		
5803 Ajuste por diferencia en cambio	0	9.253.836
5804 Gastos Financieros - Administración y emisión de Títulos	8.520.297	0
5890 Gastos diversos	2.591	480
(5) Otros Gastos	8.522.888	9.254.316
RESULTADO ANTES DE IMPUESTOS (3+4-5)	135.867.348.657	199.531.080.784
5821 Impuesto a las ganancias corriente	0	0
(I) RESULTADO NETO	135.867.348.657	199.531.080.784
(II) OTRO RESULTADO INTEGRAL	0	0
RESULTADO DEL EJERCICIO	135.867.348.657	199.531.080.784

**JOSE LEONIDAS
NARVAEZ
MORALES**

JOSÉ LEONIDAS NARVÁEZ MORALES
Gerente General
CC 10.533.298

Carolina Olarte
Castellanos

Firmado digitalmente
por Carolina Olarte
Castellanos

CAROLINA OLARTE CASTELLANOS
Contadora
CC 52.962.869
TP 124.854 -T

Firmado digitalmente
por ANDRÉS RICARDO
QUEVEDO CARO

ANDRES RICARDO QUEVEDO CARO
Gerente Financiero
CC 79.717.628

ZANDRA YANETH
GUERRERO RUIZ

Firmado digitalmente
por ZANDRA YANETH
GUERRERO RUIZ

ZANDRA YANETH GUERRERO RUIZ
Revisora Fiscal - BDO Audit S.A.S BIC
CC 30.205.360
TP 47747 -T
(Ver mi certificación adjunta emitida el 26 de
abril de 2024)



METRO DE BOGOTÁ S.A.
ESTADO DE CAMBIOS EN EL PATRIMONIO
Periodos contables terminados al 31 de Marzo de 2024 y 2023
(Cifras expresadas en pesos colombianos)

	Capital autorizado	Capital por suscribir (DB)	Capital pagado	Reserva legal	Reserva Especial	Resultados de ejercicios anteriores	Resultados del ejercicio	Total patrimonio
Saldo al 31 de Marzo de 2022	8.000.000.000	-4.000.000.000	4.000.000.000	2.000.000.000	2.635.619.383.028	49.888.664.760	24.457.298.854	2.715.965.346.642
Apropiación Resultado vigencia 2022	0	0	0	0	0	2.219.703.888.564	-2.219.703.888.564	0
Apropiación de Reserva Especial 2022	0	0	0	0	2.212.171.788.123	-2.212.171.788.123	0	0
Ajuste a Resultados de Ejercicios anteriores (Corrección de errores no materiales)	0	0	0	0	0	17.102.358	0	17.102.358
Resultado del ejercicio al corte 31 diciembre de 2023	0	0	0	0	0	0	2.195.246.589.710	2.195.246.589.710
Resultado del ejercicio 31 marzo 2023	0	0	0	0	0	0	199.531.080.784	199.531.080.784
Saldo al 31 de marzo de 2023	8.000.000.000	-4.000.000.000	4.000.000.000	2.000.000.000	4.847.791.171.151	57.437.867.559	199.531.080.784	5.110.760.119.494
Resultado del ejercicio a 31 diciembre 2023	0	0	0	0	0	0	619.401.031.658	619.401.031.658
Apropiación Resultado vigencia 2023	0	0	0	0	0	818.932.112.441	-818.932.112.441	0
Ajuste a Resultados de Ejercicios anteriores (Corrección de errores no materiales)	0	0	0	0	0	-898.638.639	0	-898.638.639
Apropiación de Reserva Especial 2023	0	0	0	0	843.124.812.566	-843.124.812.566	0	0
Resultado del ejercicio 31 de marzo 2024	0	0	0	0	0	0	135.867.348.657	135.867.348.657
Saldo al 31 de marzo de 2024	8.000.000.000	-4.000.000.000	4.000.000.000	2.000.000.000	5.690.915.983.718	32.346.528.795	135.867.348.657	5.865.129.861.170

**JOSE LEONIDAS
NARVAEZ
MORALES**

JOSÉ LEONIDAS NARVÁEZ MORALES

Gerente General

CC 10.533.298

Carolina Olarte
Castellanos

Firmado digitalmente
por Carolina Olarte
Castellanos

CAROLINA OLARTE CASTELLANOS

Contadora

CC 52.962.869

TP 124.854 -T

Firmado
digitalmente por
**ANDRES RICARDO
QUEVEDO CARO**

ANDRES RICARDO QUEVEDO CARO

Gerente Financiero

CC 79.717.628

ZANDRA YANETH
GUERRERO RUIZ

Firmado digitalmente
por ZANDRA YANETH
GUERRERO RUIZ

ZANDRA YANETH GUERRERO RUIZ

Revisora Fiscal - BDO Audit S.A.S BIC

CC 30.205.360

TP 47747 -T
(Ver mi certificación adjunta
emitida el 26 de abril de 2024)



ALCALDÍA MAYOR
DE BOGOTÁ D.C.
MOVILIDAD
Metro de Bogotá S.A.

METRO DE BOGOTÁ S.A.
ESTADO DE FLUJOS DE EFECTIVO INDIVIDUAL
Periodos contables terminados el 31/03/2024 y 31/03/2023
(Cifras expresadas en pesos colombianos)

	31-mar-24	31-mar-23
ACTIVIDADES DE OPERACIÓN		
Venta de Bienes - Explotación Comercial Cto Concesión 163 de 2019	60.000.000	0
Bienes, derechos y recursos en efectivo recibidos de entidades de gobierno (Funcionamiento)	13.333.000.000	10.690.000.000
Bienes, derechos y recursos en efectivo recibidos de entidades de gobierno (R. cofinanciamiento PLMB)	136.932.297.138	219.245.912.963
Recibido por recobros de incapacidades	76.869.295	160.651.175
Recibido otros ingresos	46.355.354	37.505.635
Pago adquisición de bienes y servicios	-678.073.750	-2.258.983.563
Pago cuentas por pagar proyectos de Inversión	-92.323.427.039	-92.873.039.486
Pago descuentos nomina	-1.212.129.647	-902.236.580
Pago por retenciones en la fuente y estampillas	-3.098.462.000	-2.336.786.000
Pago retenciones practicadas rendimientos	-9.607.285	-7.544.319
Pago impuestos y tasas	-295.258.904	-86.574.000
Pago viáticos y gastos de viaje	-3.238.276	-14.437.791
Pago por seguros	-2.904.500	-3.492.786.683
Pago por aportes parafiscales	-209.356.000	-139.219.900
Pago servicios públicos	-21.849.990	-26.555.260
Pago por comisiones	-2.070.335.806	-1.901.438.877
Pago por honorarios	-8.655.191.917	-7.948.102.798
Pagos de arrendamientos	-782.429.934	-1.056.392.976
Pago por beneficio a empleados	-11.599.508.525	-9.773.185.982
Pago gravamen a los movimientos financieros	-78.878.101	-122.576.257
Pagos amigable composición (Patrimonio Autonomo)	-356.333.489	-206.681.400
FLUJO DE EFECTIVO NETO EN ACTIVIDADES DE OPERACIÓN	29.051.536.624	106.987.527.901
ACTIVIDADES DE INVERSIÓN		
Recibido por rendimientos financieros	137.246.957	107.776.000
Recibido por rendimientos financieros pdtes por reintegrar (SHD y MHCP)	10.671.749.870	19.941.005.933
Recibido por rendimientos financieros Patrimonio Autónomo (Concesión)	7.721.001.635	118.515.640
Reintegro de rendimientos financieros EF- (SHD-MHCP) (Diciembre 2023)	-6.694.373.684	-16.510.582.083
Pago por adquisición de propiedades, planta y equipo	-75.475.912	-24.441.680
Vencimiento en Inversiones de Administración de Liquidez a Valor de Mercado CDT	391.759.700.000	0
Reintegro Rendimientos a SDH Inversiones de Administración de Liquidez CDT	-21.759.700.000	0
FLUJO DE EFECTIVO NETO EN ACTIVIDADES DE INVERSIÓN	381.760.148.866	3.632.273.810
ACTIVIDADES DE FINANCIACIÓN		
Pago interese por prestamo Banca Multilateral BIRF 8901-CO	-8.520.296,88	0
FLUJO DE EFECTIVO NETO EN ACTIVIDADES DE FINANCIACIÓN	(8.520.297)	0
AUMENTO DEL EFECTIVO Y EQUIVALENTES AL EFECTIVO	410.803.165.193	110.619.801.711
SALDO INICIAL DE EFECTIVO Y EQUIVALENTES AL EFECTIVO	2.819.612.899.869	3.338.004.519.525
SALDO FINAL DE EFECTIVO Y EQUIVALENTES AL EFECTIVO	3.230.416.065.061	3.448.624.321.236
Efectivo disponible	25.761.446.423	39.864.134.846
Efectivo entregado en administración DDT - Encargo Fiduciario	2.925.008.146.549	3.405.483.193.306
Efectivo en Patrimonios Autónomos constituidos por el concesionario	279.646.472.089	3.276.993.084
TOTAL EFECTIVO Y EQUIVALENTES AL AFECTIVO	3.230.416.065.061	3.448.624.321.236

JOSE LEONIDAS
NARVAEZ MORALES

JOSÉ LEONIDAS NARVÁEZ MORALES
Gerente General
CC 10.533.298

Carolina Olarte Firmado digitalmente
Castellanos por Carolina Olarte
Castellanos

CAROLINA OLARTE CASTELLANOS
Contadora
CC 52.962.869
TP 124.854 -T


Firmado digitalmente
por ANDRES RICARDO
QUEVEDO CARO

ANDRES RICARDO QUEVEDO CARO
Gerente Financiero
CC 79.717.628

ZANDRA YANETH Firmado digitalmente
GUERRERO RUIZ por ZANDRA YANETH
GUERRERO RUIZ

ZANDRA YANETH GUERRERO RUIZ
Revisora Fiscal - BDO Audit S.A.S BIC
CC 30.205.360
TP 47747 -T

(Ver mi certificación adjunta emitida el 26
de abril de 2024)



NOTAS A LOS ESTADOS FINANCIEROS

MARCO NORMATIVO PARA LAS EMPRESAS QUE NO COTIZAN EN EL MERCADO DE VALORES Y QUE NO CAPTAN NI ADMINISTRAN AHORRO DEL PÚBLICO

PERIODO TERMINADO 31 MARZO DE 2024

CIFRAS EXPRESADAS EN PESOS COLOMBIANOS



METRO
BOGOTÁ

Contenido

NOTA 1. EFECTIVO Y EQUIVALENTES AL AFECTIVO	3
Composición	3
1.1. Caja	3
1.2. Depósitos en instituciones financieras	4
1.3. Equivalentes al efectivo	4
NOTA 2. INVERSIONES E INSTRUMENTOS DERIVADOS	10
Composición	10
2.1. Inversiones de administración de liquidez a costo amortizado	10
NOTA 3. CUENTAS POR COBRAR	11
Composición	11
3.1. Otras cuentas por cobrar	11
3.2. Cuentas por Cobrar de difícil recaudo	12
3.3. Deterioro Acumulado de Cuentas por Cobrar.....	13
NOTA 4. PROPIEDADES, PLANTA Y EQUIPO	13
Composición	13
4.1. Detalle saldos y movimientos PPE – Muebles.....	14
4.2. Detalle saldos y movimientos PPE – Inmuebles	16
4.3. Construcciones en curso.....	20
NOTA 5. ACTIVOS INTANGIBLES	22
Composición	22
5.1. Detalle saldos y movimientos	23
NOTA 6. OTROS DERECHOS Y GARANTÍAS.....	23
Composición	23
Generalidades.....	26
6.1. Desglose – Subcuentas otros.....	26
NOTA 7. PRESTAMOS POR PAGAR.....	29
Composición	29
7.1. Financiamiento externo de largo plazo	29
NOTA 8. CUENTAS POR PAGAR.....	30

Composición	30
NOTA 9. BENEFICIOS A LOS EMPLEADOS	32
Composición	32
9.1. Beneficios a los empleados a corto plazo.....	32
NOTA 10. OTROS PASIVOS	33
Composición	33
NOTA 11. CUENTAS DE ORDEN	34
11.1. Cuentas de orden deudoras	34
11.2. Cuentas de orden acreedoras.....	38
NOTA 12. PATRIMONIO.....	42
Composición	42
12.1. Otro resultado integral (ORI) del periodo.....	44
NOTA 13. INGRESOS	44
Composición	44
13.1. Ingresos de transacciones sin contraprestación.....	45
13.2. Ingresos de transacciones con contraprestación.....	46
NOTA 14. GASTOS	47
Composición	47
14.1. Gastos de administración, de operación y de ventas.....	47
14.2. Deterioro, depreciaciones, amortizaciones y provisiones.....	51
14.3. Otros gastos.....	51

EMPRESA METRO DE BOGOTÁ S.A. (Expresados en pesos colombianos)

NOTA 1. EFECTIVO Y EQUIVALENTES AL EFECTIVO

Composición

El grupo del efectivo y equivalentes al efectivo comprende los recursos que se mantienen con una disponibilidad inmediata en caja, cuentas de ahorro y cuentas corrientes disponibles para el uso de la empresa, así como los recursos entregados en administración que se encuentran a disposición de la empresa para atender sus obligaciones de pago.

La composición del efectivo y equivalente al efectivo al final del período es la siguiente:

CONCEPTO	MAR-2024	MAR-2023	VALOR VARIACIÓN
EFECTIVO Y EQUIVALENTES AL EFECTIVO	3.230.416.065.061	3.448.624.321.236	-218.208.256.175
Caja	118.417.000	91.900.000	26.517.000
Depósitos en instituciones financieras	25.643.029.423	39.772.234.846	-14.129.205.423
Recursos entregados en administración - Deposito 2LMB	1.703.350.996.361	1.705.587.121.212	-2.236.124.851
Recursos entregados en administración - Encargo F. PLMB	1.221.657.150.188	1.699.896.072.094	-478.238.921.906
Recursos de la entidad concedente en Patrimonios Autónomos constituidos por los concesionarios	279.646.472.089	3.276.993.084	276.369.479.005

Los recursos entregados en administración como también los recursos de la entidad concedente en Patrimonios Autónomos son recursos en equivalentes al efectivo disponibles para el pago de obligaciones.

1.1. Caja

Corresponde a la constitución de las cajas menores para la vigencia 2024. Para la ejecución de los gastos realizados por este medio, la EMB constituyó dos (2) cajas menores: (1) a través de la Resolución 040 de 2024 se constituye la caja menor de funcionamiento por el monto de \$2.500.000 la cual está a cargo de la Gerencia Administrativa y de Abastecimiento, y (2) a través de la Resolución 023 de 2024 se constituye la caja menor de la Subgerencia de Gestión Predial por el monto de \$115.917.000.

Respecto a 2023, se presenta un aumento de 29% ocasionado por la necesidad de gastos previstos para 2024 por la Subgerencia de Gestión Predial relacionadas con la adquisición predial.

1.2. Depósitos en instituciones financieras

CONCEPTO	MAR-2024	MAR-2023	VALOR VARIACIÓN	RENTABILIDAD CIERRE 2023 (Vr Inter_Recib)	% TASA PROMEDIO
DEPÓSITOS EN INSTITUCIONES FINANCIERAS	25.643.029.423	39.772.234.846	-14.129.205.423	137.246.889	10,58%
Cuenta corriente	25.643.029.423	39.772.234.846	-14.129.205.423	137.246.889	10,58%

Corresponde al efectivo disponible en la Institución Financiera Davivienda cuenta corriente terminada en 6749. El saldo de la cuenta está compuesto, por: el capital pagado por los accionistas de la EMB S.A, los excedentes disponibles de los recursos ordinarios girados por el Distrito Capital para el pago de obligaciones de funcionamiento, y la capitalización de rendimientos financieros de la parte correspondiente al capital pagado.

El monto de los rendimientos generados por los aportes de capital durante el 2024 equivale a \$137.246.889 y la rentabilidad promedio corresponde a una tasa IBR de 10,58%. En cuanto a los rendimientos generados de los aportes ordinarios del Distrito durante 2024, corresponden a \$531.564.009 los cuales son reintegrados a la Dirección Distrital de Tesorería de conformidad con el Decreto 662 de 2018, una vez descontados los conceptos de retención en la fuente y el GMF que genera esta transacción.

Respecto a 2023 se presentó una disminución del 36% relacionados con el monto ejecutado de los recursos relacionados con las transferencias ordinarias del Distrito destinadas a ejecutar los gastos de funcionamiento.

1.3. Equivalentes al efectivo

CONCEPTO	MAR-2024	MAR-2023	VALOR VARIACIÓN
EQUIVALENTES AL EFECTIVO	3.204.654.618.638	3.408.760.186.390	-204.105.567.752
En Administración - Aportes Convenio Cofinanciación L2MB	1.703.350.996.361	1.705.587.121.212	-2.236.124.851
Encargo Fiduciario - Fiducia de administración y pagos PLMB	1.221.657.150.188	1.699.896.072.094	-478.238.921.906
Recursos de la entidad concedente en Patrimonios Autónomos constituidos por los concesionarios	279.646.472.089	3.276.993.084	276.369.479.005

➤ **En Administración – Aportes Convenio Cofinanciación Segunda Línea Metro de Bogotá**

Los recursos reflejados en la cuenta corresponden al saldo pendiente de ejecutar del aporte del Distrito realizado en cumplimiento de la cláusula 2.3 del Convenio de Cofinanciación para el “*Diseño, construcción y puesta en operación de la Línea 2 del Metro de Bogotá, incluidas sus obras complementarias*”. La administración de estos recursos está bajo la administración de la Dirección Distrital de Tesorería de la Secretaría Distrital de Hacienda – SDH-DDT mediante la suscripción del *Convenio para la Administración Tesoral de Recursos*.

Estos recursos están disponibles bajo un concepto de depósito en el grupo de Fondo de Terceros con una cuenta contable que permita la diferenciación contable y tesoral de los recursos administrados. En consecuencia, en este depósito se registrarán los recursos correspondientes a los aportes del Distrito realizara con cargo al Convenio de Cofinanciación y las instrucciones de giro con cargo a los recursos allí depositados. Respecto al 2023, hay una disminución del 0,1% atribuida al pago de obligaciones de L2MB.

➤ **Encargo Fiduciario – Fiducia de administración y pagos Primera Línea Metro de Bogotá**

Corresponde a recursos entregados en administración en cumplimiento de la cláusula 2.3 del Convenio Nación-Distrito como aporte de cofinanciación del proyecto que tiene como objeto la construcción de la Primera Línea del Metro de Bogotá – PLMB Tramo 1. Los recursos se encuentran depositados en cuentas bancarias y son de destinación específica teniendo en cuenta que la utilización de los recursos es para el cumplimiento de las obligaciones originadas en desarrollo de la ejecución del proyecto PLMB – Tramo 1.

Estos recursos se encuentran administrados bajo la modalidad de contrato de encargo fiduciario suscrito con la Fiduciaria Bancolombia S.A., mediante el Contrato 119 del 2019 y se reconocen en la cuenta contable 19 Otros activos, Subcuenta 190803 Encargo Fiduciario – Fiducia en Administración.

A continuación, se detalla el saldo de las cuentas que conforman el encargo fiduciario, las cuales se desagregan por fuente (Distrito – Nación).

CONCEPTO	MAR-2024	MAR-2023	VALOR VARIACIÓN
ENCARGO FIDUCIARIO - FIDUCIA DE ADMINISTRACIÓN Y PAGOS	1.221.657.150.188	1.699.896.072.094	-806.234.303.693
Encargo Fiduciario - Recursos Distrito	982.309.324.933	1.278.066.708.186	-623.752.765.039
Banco Bancolombia 3671	0	411.258.716.446	-411.258.716.446
Banco Bogotá 8344	1.795.576.487	417.454.515.085	-415.658.938.598
Banco de Occidente 4868	316.842.583.281	421.400.439.476	-104.557.856.195
Banco Davivienda 0588	0	1	-1
Banco GNB Sudameris 0240	319.064	53.594	265.470
Banco Santander 5948	325.625.038.912	0	325.625.038.912
Banco Mi Banco Colombia 7328	10.050.425.404	27.952.983.585	-17.902.558.182
Banco BBVA EF PLMB 0187	327.995.381.786	0	327.995.381.786
Encargo Fiduciario - Recursos Nación	239.347.823.178	421.829.363.901	-182.481.540.722
Banco de Bogotá 8278	71.599.166.258	271.564.037.599	-199.964.871.341
Banco Bancolombia 4473	167.748.656.920	150.265.326.301	17.483.330.619
Encargo Fiduciario - Cuenta de Control	2.076	8	2.068
Banco de Bogotá 5973	2.076	8	2.068

* La tabla refleja las cuentas que posee saldo y que son comparativas respecto a 2023.

Los rendimientos financieros generados en las cuentas del encargo fiduciario se reintegran a la Nación y al Distrito mensualmente, conforme a los Decretos 1853 de 2015 y 662 de 2018 respectivamente.

La cuenta 1.9.08.03 presentó una variación negativa de 47% respecto al año 2023 atribuible a la ejecución de pagos del proyecto PLMB Tramo 1, representados principalmente por los contratos de concesión, de interventoría y del PMO.

➤ **Recursos de la entidad concedente en Patrimonios Autónomos constituidos por los concesionarios**

El equivalente al efectivo de estos recursos se origina de la estructuración financiera y legal del contrato de concesión 163 de 2019 el cual concibió la creación de un Patrimonio Autónomo, como mecanismo idóneo para el manejo administrativo, financiero y contable de los recursos relacionados con dicho contrato.

Este Patrimonio Autónomo, cuenta con dos cuentas principales: i) la Cuenta Proyecto, de la cual es beneficiario la empresa Metro Línea 1 S.A.S. (El concesionario) y ii) la Cuenta EMB, de la cual es beneficiaria la Empresa Metro de Bogotá S.A (El concedente) Dentro de la Cuenta EMB se conciben varias subcuentas, cuyas instrucciones para el retiro de recursos deberán ser autorizadas por la Empresa Metro de Bogotá. Estas subcuentas son:

- a) Subcuenta Aportes EMB
- b) Subcuenta Amigable Composición
- c) Subcuenta Excedentes EMB
- d) Subcuenta Obras Menores
- e) Subcuenta de Compensación
- f) Subcuenta TPE

Dentro de las obligaciones establecidas en el Contrato 163 de 2019 existen algunas situaciones puntuales en las que el Concesionario deberá realizar transferencias de dinero a alguna de las subcuentas de EMB. Resaltando las siguientes:

- I. **Subcuenta amigable composición:** anualmente, se deberá girar por parte del concesionario los recursos establecidos en el numeral 5.2 (g) (iii). Esto, para atender los honorarios y demás gastos del mecanismo de amigables componedores, que se tengan en función de dirimir cualquier diferencia entre las partes del contrato de concesión, u otra instancia mayor, como puede ser un tribunal de arbitramento.
- II. **Subcuenta Excedentes EMB:** La Subcuenta Excedentes EMB de la Cuenta EMB se creará con la suscripción del Contrato de Fiducia Mercantil y se fondeará con: i) los excedentes o remanentes de otras subcuentas de la Cuenta EMB, según corresponda, ii) con el sesenta por ciento (60%) de los Ingresos por Explotación Comercial, y con los demás recursos que, de conformidad con este Contrato, deban ser trasladados a la Subcuenta Excedentes EMB.

Dentro del contrato, se establece que el Concesionario debe asumir los valores establecidos en el numeral 1.34 (a) (i) y (ii) como comisiones de éxito, y girarlos a los Estructuradores Financiero y Legal respectivamente. Sin embargo, en el caso que los Estructuradores no tuvieran derecho al valor máximo contemplado en ese acápite del contrato, el Concesionario debe transferir la diferencia a la Subcuenta Excedentes EMB, según lo establecido en el numeral 2.4 (b) (v). Estos valores son calculados en función al número de proponentes que se presentaron en el proceso de licitación correspondiente.

Los recursos disponibles en la Subcuenta Excedentes EMB se destinarán conforme lo instruya la EMB mediante Notificación a la Fiduciaria, a cubrir los siguientes gastos que se generen a cargo de la EMB para atender la finalidad prevista en la Sección 23.2 del contrato: i) atender los riesgos que se encuentran a cargo de la EMB, en los términos dispuestos en presente Contrato, ii) el pago de Obras Menores cuando los recursos de la Subcuenta Obras Menores sean insuficientes y iii) cualquier otra finalidad del Proyecto, incluido el pago parcial de cualquiera de los componentes de la Retribución del Concesionario.

- III. **Subcuenta Obras Menores:** Se crea con la suscripción del Contrato de Fiducia Mercantil y se fondeará con los rendimientos financieros de todas las subcuentas de la Cuenta EMB, con excepción de la Subcuenta de Compensación cuyos rendimientos acrecerán esta última subcuenta. Los recursos disponibles en la Subcuenta Obras Menores se destinarán conforme lo instruya la EMB mediante Notificación a la Fiduciaria, a cubrir los gastos que se generen a cargo de la EMB para atender la finalidad prevista en la Sección 23.2 de este Contrato. Los rendimientos de las operaciones de tesorería que se efectúen con cargo a los recursos de esta subcuenta acrecerán la subcuenta. En caso de liquidación los recursos disponibles en esta subcuenta pertenecerán a la EMB.
- IV. **Ingresos por explotación comercial:** Conforme al numeral 1.112 y 3.3 del Contrato de Concesión establece que la EMB, tendrá derecho al 60% de los ingresos provenientes por actividades de explotación comercial, los cuales se consignarán mensualmente en la subcuenta excedentes EMB. El Concesionario tendrá derecho sobre el 40% restante de los ingresos provenientes de actividades por explotación comercial.
- V. **Subcuenta TPE:** Corresponde al valor cancelado por la EMB por concepto de TPES de acuerdo con la amortización establecida en numeral 2.2 literal (b) del apéndice financiero 3 del contrato de concesión 163 de 2019.

A continuación, se detalla el saldo de las cuentas que conforman el Recursos de la entidad concedente en Patrimonios Autónomos constituidos por los concesionarios

CONCEPTO	MAR-2024	MAR-2023	VALOR VARIACIÓN
RECURSOS DE LA ENTIDAD CONCEDENTE EN PATRIMONIOS AUTÓNOMOS CONSTITUIDOS POR LOS CONCESIONARIOS	279.646.472.089	3.276.993.084	276.369.479.005
Subcuenta aportes EMB 9971	1	1	0
Subcuenta Amigable Composición Bancol. 9989	973.949.725	665.482.514	308.467.211
Subcuenta Excedentes EMB Bancolombia 9997	2.236.299.107	2.183.571.862	52.727.245
Subcuenta Obras Menores Bancolombia 0006	18.647.769.200	427.938.707	18.219.830.492
Subcuenta TPE	257.788.454.057	0	257.788.454.057

Respecto al 2023 la cuenta 1.9.89.01 presenta un aumento del 8434% el cual obedece al valor cancelado por la EMB por concepto de TPES de acuerdo con la amortización establecida en numeral 2.2 literal (b) del apéndice financiero 3 que hace parte del contrato de concesión 163 de 2019 y que serán utilizados para el pago del componente C de la retribución del concesionario.

➤ **Otras Revelaciones**

Conciliación de Pagos Realizados Proyecto PLMB

Con relación a los recursos recibidos por aportes de Cofinanciación (Ver Nota 11.2) se han efectuado pagos (Vr. Neto) por valor de \$3.001.205.299.022 distribuidos por los componentes elegibles autorizados. A continuación, se presenta la conciliación frente a los saldos de efectivo y equivalentes del proyecto PLMB:

TOTAL GIROS PROYECTO PLMB		
COMPONENTE	SUBCOMPONENTE	VALOR GIROS (NETO)
Obras Civiles - Viaducto, Túnel y Patio Taller Infraestructura	Patios y Talleres	350.315.026.886
	Carriles para la Circulación	21.899.706.611
Material Rodante y Sistemas Ferroviarios	Material Rodante	523.692.576.792
Traslado de redes	Redes de Servicio Público	451.322.738.667
Gestión social, predial y ambiental	Gestión predial	1.184.410.380.858
	Plan de manejo ambiental y social	23.175.027.622
Interventoría, PMO, y PMT	Interventoría	81.280.811.048
	PMO	47.521.052.398
	Estudios y Consultorías	38.789.319.799
	Costos Financieros: comisiones, registros bursátiles, calificación de riesgos, contragarantía	21.663.578.463
	Gastos de Administración y vigilancia de Recursos	161.254.484
	Auditoría técnica y financiera del proyecto	1.505.350.000
	Servicio a la deuda	255.468.475.394
Total de giros por Componente		3.001.205.299.022

CONCILIACION PAGOS FRENTE A SALDOS EFECTIVO Y EQUIVALENTES		
	CONCEPTO	VALOR
A	Ingresos PLMB (Nota 10.2)	4.212.494.039.358
B	Vr. Pagos PLMB	3.001.205.299.022
C=(A-B)	Saldo Recursos PLMB	1.211.288.740.336
D	Saldo Cuenta Contable 11050202/190803	1.221.773.065.112
E=C-D	Diferencia	-10.484.324.776
F	Rendimientos Financieros x Reintegrar	10.498.995.846
G	CXC Gastos Bancarios	-10.905.807
H	Giro Mayor VR descontado SDH	-1
I	Diferencial cambiario Pago en dolares consorcio	-3.765.263
J=Σ(E:I)	Justificación Diferencia	0

La diferencia presentada respecto a los saldos bancarios corresponde a: (i) rendimientos financieros pendientes de reintegro al Distrito y a la Nación por valor de \$10.498.995.846, (ii) CXC de gastos bancarios pendientes de reintegro por valor de (\$10.905.807), y (iii) diferencial cambiario por (\$3.765.262,71) producto de la tasa pactada para pago de PMO.

Conciliación de Pagos Realizados Proyecto L2MB

Con relación a los recursos recibidos por aportes de Cofinanciación (Ver Nota 11.2) se han efectuado pagos (Vr. Neto) por valor de \$2.236.124.851 por los componentes elegibles autorizados. A continuación, se presenta la conciliación frente a los saldos de efectivo y equivalentes del proyecto L2MB:

TOTAL GIROS PROYECTO L2MB		
COMPONENTE	SUBCOMPONENTE	VALOR GIROS (NETO)
Gestión social, predial y ambiental	Plan de manejo ambiental y social	204.988.804
Interventoría, PMO, y PMT	Estudios y Consultorías	948.946.863
	Costos Financieros: comisiones, registros bursátiles, calificación de riesgos, contragarantía	1.082.189.184
Total de giros por Componente		2.236.124.851

CONCILIACION PAGOS FRENTE A SALDOS EFECTIVO Y EQUIVALENTES		
	CONCEPTO	VALOR
A	Ingresos L2MB (Nota 10.2)	1.705.587.121.212
B	Vr. Pagos L2MB	2.236.124.851
C=A-B	Saldo Recursos 2LMB	1.703.350.996.361
D	Saldo Cuenta Contable 1908010104	1.703.350.996.361
E=C-D	Diferencia	0

NOTA 2. INVERSIONES E INSTRUMENTOS DERIVADOS

Composición

Reconoce inversiones de administración de liquidez de recursos colocados en instrumentos de deuda. La composición de la cuenta de inversiones es la siguiente:

CONCEPTO	MAR-2024	MAR-2023	VALOR VARIACIÓN
INVERSIONES DE ADMINISTRACIÓN DE LIQUIDEZ	255.459.955.097	0	255.459.955.097
Inversiones de administración de liquidez a costo amortizado	255.459.955.097	0	255.459.955.097

2.1. Inversiones de administración de liquidez a costo amortizado

Reconoce los valores colocados en instrumentos de deuda, que se mantienen hasta el pago de la retribución del Componente C del contrato de Concesión 163 de 2019. El monto reconocido corresponde al pago de la EMB correspondiente a la obligación establecida en el numeral 2.2 literal (b) del apéndice financiero 3 que hace parte del

contrato de concesión 163 de 2019. El detalle de inversión es el siguiente:

AMORTIZACION TPES						
Emisor	Titular	Vencimiento	Tasa Efectiva	Capital	Intereses	Total Inversiones
EMB	P.A. ML1	15-may-23	2,72836	36.775.493.388	89.222.954.288	125.998.447.676
		15-nov-23	2,72836	38.811.482.092	90.650.025.328	129.461.507.421
Total, Inversiones de admón. a costo amortizado				75.586.975.481	179.872.979.616	255.459.955.097

NOTA 3. CUENTAS POR COBRAR

Composición

Corresponde a los derechos adquiridos por la Empresa Metro de Bogotá S.A. del cual se espera un flujo financiero a través de efectivo y equivalentes a efectivo. La composición de las cuentas por cobrar es la siguiente:

CONCEPTO	MAR-2024	MAR-2023	VARIACIÓN
CUENTAS POR COBRAR	12.034.809	16.390.804	-4.355.995
Otras Cuentas por cobrar	15.154.223	20.175.444	-5.021.221
Cuentas por cobrar de difícil recaudo	11.618.319	34.477.829	-22.859.510
Deterioro acumulado de cuentas por cobrar (CR)	-14.737.733	-38.262.469	23.524.736

3.1. Otras cuentas por cobrar

Representa el valor de los derechos de cobro de la empresa por los siguientes conceptos:

➤ Incapacidades

En la subcuenta contable 1.3.84.26 Pago por cuentas de terceros, se reconocen las Incapacidades otorgadas por enfermedad general de acuerdo con la normatividad vigente (Parágrafo 1 del artículo 3.2.1.10 DUR 780 de 2016). El saldo actual corresponde a \$3.119.414 el cual corresponde a incapacidades cuya edad de cartera es menor a 180 días.

Los siguientes conceptos se encuentran registrados en la subcuenta contable 1.3.84.90 Otras cuentas por cobrar:

➤ **Otros**

Por valor de \$10.967.121,56 se registra gastos bancarios descontados por las entidades bancarias que están pendientes de ser reintegradas. Por valor de \$817.687,75 se refleja el valor pendiente de reintegrar del Gravamen a los Movimientos Financieros del mes marzo de 2024 generado por los pagos del PA realizados con los recursos de la subcuenta Amigable Composición, y por valor de \$250.000 se constituye CXC a favor de Metro Línea 1 SAS por concepto de contribución de obra producto del reconocimiento de la explotación comercial en virtud del contrato de Concesión.

Respecto al 2023 la cuenta contable 1.3.84 Otras cuentas por cobrar presenta una disminución del 25% el cual obedece a los gastos bancarios reintegrados.

3.2. Cuentas por Cobrar de difícil recaudo

Representa el valor de las cuentas por cobrar a favor de la empresa pendientes de recaudo, que por su antigüedad y morosidad han sido reclasificadas desde la cuenta principal. Esta cuenta se compone de las incapacidades otorgadas por enfermedad general de acuerdo con la normatividad vigente (Parágrafo 1 del artículo 3.2.1.10 DUR 780 de 2016), las cuales están en trámite del cobro. A continuación, se detalla el saldo por edades de cartera:

Edad Cartera	Valor
Mayor a 365 días	11.618.319
Total, cartera	11.618.319

Algunas de las gestiones realizadas para lograr su recaudo son:

- Llamadas telefónicas a EPS
- Notificación a EPS a través de comunicaciones y el envío de correos electrónicos.
- Derecho de petición para el recobro de las incapacidades.
- Presentación de situaciones al Comité Técnico de Sostenibilidad Contable.
- Tramites de conciliaciones extrajudiciales y emisión de derechos de petición a la Superintendencia de Salud.

La documentación de las gestiones realizadas está a cargo de la gerencia administrativa y de abastecimientos y la gerencia jurídica de la empresa Metro de Bogotá SA.

3.3. Deterioro Acumulado de Cuentas por Cobrar

La estimación de deterioro de las cuentas por cobrar se realiza de manera colectiva. Para su cálculo se efectuó una matriz que determinó las tasas históricas promedio de incumplimiento por edades con base a la tendencia de pago y de recuperabilidad. Dicho cálculo fue establecido para las partidas de las cuentas 1.3.84.26 y 1.3.85.90 que corresponden a las incapacidades cobradas a la EPS. A continuación, detallamos el resultado de las tasas resultantes y el monto de deterioro calculado al corte marzo de 2024:

EDAD DE LA CARTERA	SALDO CXC 31 MAR 2024	VALOR CARTERA CASTIGADA PROMEDIO	VALOR DETERIORO A 31 MAR 2024
Entre 1 a 60 días	0	3%	0
Entre 61 a 120 días	0	37%	0
Entre 121 a 180 días	3.119.414	100%	3.119.414
Entre 181 a 365 días	11.198.790	100%	11.198.790
Mayor a 365 días	419.529	100%	419.529
Total	14.737.733		14.737.733

NOTA 4. PROPIEDADES, PLANTA Y EQUIPO

Composición

A continuación, se presenta las cuentas que componen el grupo Propiedades, Planta y Equipo, comparativo y con variaciones respecto al saldo del periodo anterior:

CONCEPTO	MAR-2024	MAR-2023	VALOR VARIACIÓN
PROPIEDADES, PLANTA Y EQUIPO	2.535.961.109.928	1.485.455.593.535	1.050.505.516.393
Terrenos	824.472.274.754	789.676.146.533	34.796.128.222
Construcciones en curso	1.504.706.849.625	578.101.891.272	926.604.958.353
Maquinaria y equipo	9.981.429	9.981.429	0
Equipo Médico y Científico	860.000	860.000	0
Muebles, enseres y equipos de oficina	10.915.953	10.915.953	0
Equipos de Comunicación y Computación	322.779.827	238.032.866	84.746.961
Equipos de transporte, tracción y elevación	275.521.776	275.521.776	0
Propiedades, planta y equipo en concesión	206.495.187.411	117.410.955.276	89.084.232.136
Depreciación acumulada de PPE (CR)	-333.260.847	-268.711.569	-64.549.278

4.1. Detalle saldos y movimientos PPE – Muebles

CONCEPTOS Y TRANSACCIONES	MAQUINARIA Y EQUIPO	EQUIPOS DE COMUNIC. Y COMPUTAC.	EQUIPOS DE TRANSPORTE, TRACCIÓN Y ELEVACIÓN	EQUIPO MÉDICO Y CIENTÍFICO	MUEBLES, ENSERES Y EQUIPO DE OFICINA	TOTAL
SALDO INICIAL (31-Mar-2023)	9.981.429	238.032.866	275.521.776	860.000	10.915.953	535.312.024
+ ENTRADAS (DB):	0	84.746.961	0	0	0	84.746.961
Adquisiciones en compras	0	84.746.961	0	0	0	84.746.961
- SALIDAS (CR):	0	0	0	0	0	0
SUBTOTAL = (Saldo inicial + Entradas - Salidas)	9.981.429	322.779.827	275.521.776	860.000	10.915.953	620.058.985
+ CAMBIOS Y MEDICIÓN POSTERIOR	0	0	0	0	0	0,0
= SALDO FINAL (31-Mar-2024) (Subtotal + Cambios)	9.981.429	322.779.827	275.521.776	860.000	10.915.953	620.058.985
- DEPRECIACIÓN ACUMULADA (DA)	2.123.500	177.663.890	149.526.758	417.160	3.529.539	333.260.847
Saldo inicial de la Depreciación acumulada	1.125.357	142.864.027	121.974.580	309.660	2.437.944	268.711.569
+ Depreciación aplicada vigencia actual	998.143	42.146.600	27.552.178	107.500	1.091.595	71.896.015
- Depreciación ajustada por traslado a otros conceptos		7.346.737				7.346.736,9
- DETERIORO ACUMULADO DE PPE (DE)	0	0	0	0	0	0
= VALOR EN LIBROS (Saldo final - DA - DE)	7.857.928	145.115.937	125.995.018	442.840	7.386.414	286.798.138
% DEPRECIACIÓN ACUMULADA (seguimiento)	21,3	55,0	54,3	49	32	53,7
% DETERIORO ACUMULADO (seguimiento)	0,0	0,0	0,0	0	0	0,0
CLASIFICACIONES DE PPE - MUEBLES						
USO O DESTINACIÓN	7.857.928	145.115.937	125.995.018	442.840	7.386.414	286.798.138
+ En servicio	7.857.928	145.115.937	125.995.018	442.840	7.386.414	286.798.138

- **Maquinaria y equipo:** cuenta contable compuesta por dos (2) aires acondicionados, utilizado para el control de la temperatura del cuarto computo de la EMB S.A y para la sede de la EMB.

El método de depreciación es de línea recta con una vida útil de 10 años.

- **Equipo médico y científico,** cuenta contable compuesta por dos (2) termómetros digitales para la toma de temperatura el personal que ingrese a las instalaciones de la EMB S.A. Fueron adquiridos para el cumplimiento de los protocolos de bioseguridad

contra el COVID-19. Están al servicio de la Gerencia Administrativa y de abastecimientos.

El método de depreciación es de línea recta con una vida útil de 5 años.

- **Muebles, enseres y equipo de oficina**, se compone de un (1) archivo rodante al servicio de la empresa y de un (1) módulo de dos puestos con cajoneras y dos sillas ejecutivas.

El manejo de los bienes está a cargo de la Gerencia Administrativa y de abastecimientos. El método de depreciación es de línea recta con una vida útil de 10 años.

- **Equipo de comunicación y cómputo**, cuenta contable compuesta por ciento sesenta y nueve (169) equipos los cuales están al servicio de la gerencia general, la gerencia de comunicaciones, ciudadanía y cultura Metro, la Gerencia administrativa y de abastecimientos y la oficina de tecnologías y sistemas de información.

El método de depreciación es de línea recta con una vida útil de 5 años.

ACTIVOS	CANTIDAD	COSTO (1)	DEPRECIACIÓN ACUMULADA (2)	SALDO EN LIBROS (1-2)
EQUIPO DE COMUNICACIÓN Y COMPUTACIÓN	169	322.779.827	177.663.891	145.115.937
Equipo de Comunicación	26	105.165.912	79.583.972	25.581.940
Switch	7	69.140.320	59.557.368	9.582.952
Sistema de Micrófono Mono Lavavie	1	2.168.180	1.852.589	315.591
Tableta para Diseño	3	1.304.999	1.067.924	237.075
Grabadora de Periodista	1	184.000	150.573	33.427
Cámara CANON EOS 5D MARK IV	1	13.499.250	12.411.810	1.087.440
Lente CANON EF - 50 MM F/1.4 USM	1	2.069.886	1.870.947	198.939
Lente CANON EF - 75 - 300 MM F/4 0-5 6	1	1.175.601	1.062.613	112.988
Tripode de Vanguard Aluminio Alta PRO263AGH	1	1.695.750	1.532.770	162.980
Tablet Samsung TAB	10	13.927.926	77.377	13.850.549
Equipo de Computo	139	211.753.915	96.937.588	114.816.327
UPS	2	40.561.363	26.642.165	13.919.198
Impresora H.P Laserjet	1	4.827.300	4.626.163	201.138
Servidor Lenovo Thinksystem	1	27.201.217	27.201.217	0
Solución de seguridad (hardware, software, licenciamiento y garantía)	1	38.000.000	28.626.667	9.373.333
Monitores 24"	50	34.510.000	9.471.078	25.038.923

ACTIVOS	CANTIDAD	COSTO (1)	DEPRECIACIÓN ACUMULADA (2)	SALDO EN LIBROS (1-2)
Monitores 24"	59	44.198.436	245.547	43.952.890
Monitores 27"	25	22.455.599	124.753	22.330.846
Otros Equipos	4	5.860.000	1.142.331	4.717.669
Dispositivos GPS para los vehículos de EMB	3	1.695.000	904.000	791.000
Cámaras de Seguridad 32 Canales	1	4.165.000	238.331	3.926.669

Otras revelaciones

Se han revisado las vidas útiles de seis (6) de los siete (7) Switch. Después de la revisión por parte del área de TI se ajusta sus vidas útiles por un periodo de doce (12) meses adicionales. Los ajustes de la reevaluación se realizaron en el módulo de activos y contable.

- **Equipos de transporte, tracción y elevación**, cuenta contable compuesta por tres (3) vehículos automotores, los cuales están al servicio de la Gerencia General y para el desarrollo de las actividades administrativas y de apoyo a las gestiones relacionadas con la ejecución del proyecto PLMB Tramo 1.

El método de depreciación es de línea recta con una vida útil de 10 años.

ACTIVO	PLACA	COSTO (1)	DEP ACUM (2)	SALDO EN LIBROS (1-2)
EQUIPO DE TRANSPORTE, TRACCIÓN Y ELEVACIÓN		275.521.776	149.526.758	125.995.018
Ford Ecosport	OKZ 824	58.943.699	39.295.799	19.647.900
Suzuki Grand Vítara 2.4 Mt GLX	OLO-713	80.384.677	41.264.134	39.120.543
Microbús Renault Máster 2019	OLO712	136.193.400	68.966.825	67.226.576

Durante el periodo contable informado no se presentó baja en cuentas por ningún concepto y tampoco se presentaron pérdidas por deterioro de los bienes.

4.2. Detalle saldos y movimientos PPE – Inmuebles

CONCEPTOS Y TRANSACCIONES	TERRENOS	TOTAL
SALDO INICIAL (31-Mar-2023)	907.087.101.808	907.087.101.808
+ ENTRADAS (DB):	123.880.360.357	123.880.360.357
Adquisiciones en compras	123.880.360.357	123.880.360.357
- SALIDAS (CR):	0	0

CONCEPTOS Y TRANSACCIONES	TERRENOS	TOTAL
= SUBTOTAL (Saldo inicial + Entradas - Salidas)	1.030.967.462.165	1.030.967.462.165
+ CAMBIOS Y MEDICIÓN POSTERIOR	0	0
= SALDO FINAL (31-Mar-2024) (Subtotal + Cambios)	1.030.967.462.165	1.030.967.462.165
- DEPRECIACIÓN ACUMULADA (DA)	0	0
- DETERIORO ACUMULADO DE PPE (DE)	0	0
= VALOR EN LIBROS (Saldo final - DA - DE)	1.030.967.462.165	1.030.967.462.165
% DEPRECIACIÓN ACUMULADA (seguimiento)	0	0
% DETERIORO ACUMULADO (seguimiento)	0	0
CLASIFICACIONES DE PPE - INMUEBLES		
USO O DESTINACIÓN	1.030.967.462.165	1.030.967.462.165
+ En concesión	206.495.187.411	206.495.187.411
+ No explotados	824.472.274.754	824.472.274.754

➤ **Terrenos:** representa el proceso de adquisición predial adelantado por la **EMB S.A** para la construcción del proyecto PLMB Tramo 1. El proceso de adquisición predial se inició desde el 2017 y se compone de las siguientes etapas las cuales forman parte del proceso de adquisición predial y de reasentamiento de la entidad establecido mediante la resolución 189 de 2018 y sus modificatorias:

- Información a las familias y censo
- Estudios de títulos
- Topografía
- Avalúos
- Oferta de compra
- Promesa de compraventa
- Escritura pública
- Entrega de inmuebles
- Traslado y restablecimiento de condiciones sociales y económicas

La medición inicial en la cuenta terrenos se efectúa de acuerdo con el marco normativo contable aplicado para la empresa, la guía para determinar la clasificación contable de las erogaciones ejecutadas del proyecto PLMB (GF-GCT-MN-002) y el Procedimiento para el ingreso, entrega al concesionario y reconocimiento contable de los predios adquiridos (RF-PR-011) los cuales forman parte del Sistema Integrado de Gestión (SIG). La cuenta terrenos incluye los siguientes costos:

- El precio pactado en la promesa de compraventa y/o escritura pública. Este valor se reconoce de acuerdo con obligación de pago estipulada en el contrato.
- Los impuestos indirectos no recuperables que recaigan sobre la adquisición del predio, tales como impuesto de registro y el impuesto de beneficencia.

- Los costos de preparación del lugar para su ubicación física, tales como: demolición y vigilancia.
- Otros costos directamente atribuibles a la adquisición del predio, tales como: consultorías para efectuar el levantamiento de los estudios de títulos, fichas prediales, con levantamientos topográficos, acompañados de la actualización de cabida de linderos de los predios, avalúos comerciales y pagos por compensaciones económicas de acuerdo con el plan de reasentamiento de la EMB S.A.

Para la ejecución del proyecto PLMB T1 se requiere adquirir 1.429 predios, de los cuales 1.017 son gestionados directamente por la EMB a través de la subgerencia de Gestión del suelo, y 412 son gestionados por el Instituto de desarrollo Urbano (IDU) a través de la ejecución del Convenio 1021 de 2017.

A continuación, se presenta el estado de la gestión predial de acuerdo con los registros efectuados en la cuenta contable 1.6.05 Terrenos:

Adquisición Predial Gestión Propia EMB: por valor de \$501.885.615.855 se reconoce los costos atribuibles a la negociación de 736 predios efectuados por la Subgerencia de gestión predial, cuyos conceptos son distribuidos de la siguiente manera:

PREDIOS	PAGO SEGÚN PROMESA O ESCRITURA	GASTOS NOTARIALES	IMPUESTOS	COMPENSACIONES ECONOMICAS	AVALUOS Y DEMOLICIONES	TOTAL
736	432.135.488.650	531.677.667	4.270.114.719	53.684.649.889	11.263.684.930	501.885.615.855

Los 736 predios reflejados en la tabla anterior corresponden a predios que iniciaron trámite de pago según contrato y de los cuales la **EMB S.A.** tiene control material sobre los bienes inmuebles. Del total de estos, se culminó el proceso de compra de 712 predios. Los 24 trámites restantes están pendientes de que el pago sea radicado a la Gerencia financiera para su reconocimiento y pago.

Gestión Predial Convenio 1021 de 2017 IDU: por valor de \$322.586.658.899, se reconoce los costos atribuibles a la negociación de 363 predios efectuados a través del convenio 1021-2017 del IDU, distribuidos de la siguiente manera:

PREDIOS	PAGO SEGÚN PROMESA O ESCRITURA	COMPENSACIONES ECONOMICAS	OTROS	AVALUOS Y DEMOLICIONES	TOTAL
363	270.395.988.021	43.509.520.250	7.421.718	8.673.728.910	322.586.658.899

Los 363 predios reflejados en la tabla anterior corresponden a predios que iniciaron trámite de pago según contrato y de los cuales la **EMB S.A.** tiene control material

sobre los bienes inmuebles. Del total de estos, se culminó el proceso de compra de 259 predios. Los 104 trámites restantes están pendientes de que el pago sea radicado a la Gerencia financiera para su reconocimiento y pago.

Respecto a los predios adquiridos a través del IDU es importante mencionar que la titularidad de los predios es a nombre de dicha entidad, no obstante, la **EMB S.A.** los reconoce en sus activos en virtud de lo estipulado en la definición de activos que estipula el *marco conceptual para la preparación y presentación de información financiera de las empresas que no cotizan en el mercado de valores, y que no captan ni administran ahorro al público*, el cual menciona:

“(…) En algunas circunstancias, el control del activo es concomitante con la titularidad jurídica del recurso; no obstante, esta última no es esencial a efecto de determinar la existencia del activo y el control sobre este. La titularidad jurídica sobre el activo no necesariamente es suficiente para que se cumplan las condiciones de control. Por ejemplo, una empresa puede ser la dueña jurídica del activo, pero si los riesgos y beneficios asociados al activo se han transferido sustancialmente, dicha empresa no puede reconocer el activo así conserve la titularidad jurídica del mismo.”

En este sentido, lo acordado en conjunto con la Secretaría de Hacienda es que los predios de IDU se mantendrán reconocidos como activos de la **EMB S.A.** hasta tanto se defina su traslado al IDU.

Terrenos en Concesión: por valor de \$206.495.187.411 se reconocen los predios que la EMB SA (Concedente) entregó al Concesionario Metro Línea 1 en cumplimiento del apéndice 12 con el contrato No 163 de 2019. La entrega a la concesión incluye un total de 270 predios al corte de 31 de diciembre de 2022, los cuales fueron dispuestos para la adecuación del terreno del Patio Taller, carriles de circularización (Intersección CL72), y las estaciones 6, 10, 11, 14, 15 Y 16. Sobre la entrega realizada es importante tener en cuenta el siguiente estado:

- 58 predios fueron adquiridos a la EAAB. De los 58 predios, 1 predio tiene un avance del 90% de pago frente a la promesa de compraventa.
- De los 270 predios, la cuenta contable 1.6.83.01 registra 250 predios; 14 predios son entregados en anticipación (Pendiente proceso de adquisición predial) y 6 predios están con permiso de intervención con proceso de saneamiento.

4.3. Construcciones en curso

CONCEPTOS	MAR-2024	(=) VALOR EN LIBROS	FECHA ESTIMADA DE TERMINACIÓN
CONSTRUCCIONES EN CURSO	1.504.706.849.625	1.504.706.849.625	
Otros bienes inmuebles	1.504.706.849.625	1.504.706.849.625	
Proyecto PLMB Tramo 1	1.491.452.780.745	1.491.452.780.745	31/08/2027
Proyecto PLMB Tramo 1 Extensión	13.254.068.880	13.254.068.880	

En desarrollo con la ejecución del proyecto PLMB Tramo 1, la empresa debe realizar la planeación, estructuración, construcción, operación, explotación y mantenimiento del proyecto el cual incluye: la adquisición predial, el traslado de redes, el viaducto, el material ferroviario, los edificios y demás obras que requiera para su ejecución. Por lo tanto, la EMB SA con el propósito de clasificar estas erogaciones adopto la “Guía para determinar la clasificación contable de las erogaciones ejecutadas en desarrollo del proyecto PLMB” (GF-GCT-MN-002) la cual determina cuales cumplen con las condiciones esenciales para el reconocimiento de un activo, tales como:

- EMB obtendrá el control de los bienes construidos, desarrollados o adquiridos.
- Se espera obtener beneficios económicos futuros.
- El flujo de las erogaciones posee costo o valor de tal forma que pueda medirse con fiabilidad.

De conformidad con lo anterior, hace parte del costo de los activos de la empresa, los siguientes conceptos registrados en la cuenta contable:

- a. Estudios que deban realizarse, entre otros aspectos, para definir el modelo transaccional, incluida la determinación de la estructura de financiación.
- b. Los estudios enfocados en el análisis de la viabilidad legal, definición del modelo transaccional y modelo contractual.
- c. Los estudios relativos a la ingeniería de valor realizados con el objetivo alcanzar un incremento de la relación entre el rendimiento.
- d. La calidad y la funcionalidad del sistema y sus costos de implementación, operación y mantenimiento.
- e. El estudio comparativo de ejecución por tramos y tipologías de la PLMB.
- f. Estudio de factibilidad de alternativas para la ubicación de estaciones, patios, patio taller, entre otros.
- g. El Traslado de Redes de Servicios Públicos, cuando tal acción sea imprescindible, indispensable, necesaria o inevitable para permitir la construcción del viaducto, es decir, cuando sea directamente atribuible a la construcción de tal infraestructura.
- h. Estudios de consultoría y asesoría para la estructuración, obra y operación, lo cual incluye la gerencia, supervisión e interventoría del proyecto.

El saldo de la cuenta contable 1.6.15.90 refleja los siguientes conceptos:

- **Obras Civiles, Viaducto y Patio Taller:** por valor de \$1.024.505.310.817 se reconoce el valor de la retribución del contrato de concesión 163 de 2019 en virtud del literal h) y j) del numeral 3.1 del contrato, el cual corresponde al corte acumulado del cuarto trimestre de 2023.

A continuación, se muestra el monto del valor ejecutado a precios corrientes según el alcance al acta de retribución No 13.

COMPONENTE DE RETRIBUCIÓN	UNIDAD	PRECIO CONSTANTES (\$DIC 2017)	PRECIO CORRIENTE CALENDARIO	% EJECUCION (DIC-23)
Componente A				
Patio y Talleres - Adecuación del terreno UE 1 - 21	COP	268.908.970.000	353.541.143.367	8,9927%
Ejecución UE 15 y 23	COP	39.857.510.000	55.974.057.843	
Ejecución UE 18,19 y 23	COP	57.236.410.000	81.330.977.974	
Componente B				
Material Rodante UE 576-579	USD*	106.852.680	132.245.600	10,7932%
	COP	423.136.612.800	523.692.576.792	
Componente D				
Adecuación y reparación de desvíos	COP	594.588.004	782.863.370	0,8874%
Redes a cargo del Concesionario	COP	1.893.968.176	2.608.305.931	1,1031%
Componente E	COP	5.048.684.550	6.575.385.542	11,2193%
TOTAL	COP	796.676.743.530	1.024.505.310.817	

Los montos ejecutados del Componente A y D corresponden a obras ejecutadas en el Patio Taller y el Intercambiador vial de la Calle 72. Por otro lado, respecto al componente B, este valor es medido en dólares. Por lo tanto, para la medición en pesos se ha tomado la tasa de pago la cual equivale a \$3.960, esta misma tasa referencia se utilizó para sacar el valor constante en pesos, ya que la medida del componente B es dólares americanos.

- **Traslado Anticipado de Redes TAR:** por valor de \$268.423.258.231 se reconocen los pagos por obras ejecutadas y legalizadas correspondientes al traslado anticipado de redes (TAR) necesarios para despejar el corredor de la PLMB Tramo 1 de las redes principales de servicios públicos. De acuerdo con el apéndice técnico No 13 del contrato de concesión se indica un total de 123 interferencias. A continuación, se muestra el valor legalizado y capitalizado en la cuenta 1.6.15.90:

EMPRESA ENCARGADA	TIPO DE TRASLADO	# OBRAS A REALIZAR	CONVENIO	RECURSOS EJECUTADOS
Acueducto de Bogotá	Tuberías Hidrosanitarias	28	Acuerdo Marco No 37 de 2017	150.763.019.002
ETB	Ductos y cables telefonía, y semaforización	43	Acuerdo específico 1, 2, 3, 4, 5 y 7 del marco No 35 de 2017	50.546.961.413
Enel - Codensa	Ductos y torres eléctricas	7	Acuerdo específico 1 Marco 18	54.000.042.101
Vanti	Tuberías de gas	11	Acuerdo específico 2 del marco 37 2017	8.483.771.905
Telefónica	Ductos de redes de fibra óptica	34	Acuerdo específico 1 del marco 36 2017	4.629.463.810
TOTALES		123		268.423.258.231

- **Interventoría y PMO:** por valor de \$51.441.583.027, se reconoce la ejecución del contrato 151 de 2018 suscrito con el Consorcio Consultores PMO Bogotá para realizar la consultoría especializada en gerencia de proyectos PMO la cual asesora a la EMB S.A en la planeación, coordinación, seguimiento y control del proyecto PLMB Tramo 1.

A su vez, por valor de \$85.071.175.808, se reconoce la ejecución del contrato 148 de 2020 suscrito con el Consorcio Supervisor PLMB el cual realizara la interventoría integral, técnica, económica, financiera, contable, jurídica, administrativa, operativa, predial, ambiental, social y de seguridad salud en el trabajo, en relación con las obligaciones adquiridas por el Concesionario.

- **Estructuración técnica y financiera extensión de la PLMB T1:** por valor de \$13.254.068.880 se efectúa el reconocimiento de los pagos derivados de la ejecución del convenio 277 de 2021 suscrito con la FDN, cuyo objeto es: “realizar la estructuración técnica y financiera de la extensión de la PLMB-Tramo 1 hasta el sector de la calle 100, de acuerdo con las definiciones establecidas en el Contrato de Concesión No. 163 de 2019”.
- **Estudios y Consultorías:** por valor de \$62.011.452.862 se reconocen los recursos relacionados con el cumplimiento del convenio 1880 de 2014 suscrito con la Financiera Desarrollo Nacional, el cual ha ejecutado las actividades relacionadas con la estructuración integral del proyecto PLMB Tramo 1.

NOTA 5. ACTIVOS INTANGIBLES

Composición

CONCEPTO	MAR-2024	MAR-2023	VARIACIÓN
ACTIVOS INTANGIBLES	12.184.670	239.958.454	-227.773.785
Activos intangibles	573.869.964	561.642.564	12.227.400
Amortización acumulada de activos intangibles (CR)	-561.685.294	-321.684.110	-240.001.185

Los activos intangibles son adquiridos y corresponden a licencias para el uso de programas utilizados en las actividades misionales de la EMB S.A. Los activos intangibles se medirán al costo y la amortización se distribuirá de acuerdo con su vida útil, la cual inicia, desde la activación del producto hasta el vencimiento de la licencia.

Durante el periodo comparativo del presente informe no se presentaron cambios en la vida útil ni en las estimaciones, así como los cambios de métodos de amortización.

5.1. Detalle saldos y movimientos

CONCEPTOS Y TRANSACCIONES	LICENCIAS	TOTAL
SALDO INICIAL (Mar 31-2023)	561.642.564	561.642.564
+ ENTRADAS (DB):	12.227.400	12.227.400
Adquisiciones en compras	12.227.400	12.227.400
- SALIDAS (CR):	370.652.213	370.652.213
Baja en cuentas	370.652.213	370.652.213
= SUBTOTAL (Saldo inicial + Entradas - Salidas)	203.217.751	203.217.751
+ CAMBIOS Y MEDICIÓN POSTERIOR	0	0
= SALDO FINAL (Subtotal + Cambios)	203.217.751	203.217.751
- AMORTIZACIÓN ACUMULADA (AM)	191.033.081	191.033.081
Saldo inicial de la AMORTIZACIÓN acumulada	321.684.110	321.684.110
+ Amortización aplicada vigencia actual	240.001.185	240.001.185
- Reversión de la AMORTIZACIÓN acumulada	370.652.213	370.652.213
- DETERIORO ACUMULADO DE INTANGIBLES (DE)	0	0
= VALOR EN LIBROS (Mar 31-2024) (Saldo final - AM - DE)	12.184.670	12.184.670
% AMORTIZACIÓN ACUMULADA (seguimiento)	94,0	94,0

Para el periodo de marzo de 2023 se ordena el retiro de las licencias vencidas a 31 diciembre de 2022, las cuales fueron totalmente amortizadas, según lo aprobado por el Comité Técnico de Sostenibilidad Contable mediante Acta No 12 del 26 de enero de 2023 el cual hace parte de la Resolución 183 de 2023.

NOTA 6. OTROS DERECHOS Y GARANTÍAS

Composición

Con relación a los otros derechos y garantías, la **EMB S.A** al corte de marzo de 2024, presenta los siguientes saldos en las cuentas contables:

CONCEPTO	MAR-2024	MAR-2023	VARIACIÓN
OTROS DERECHOS Y GARANTÍAS	134.561.594.175	210.698.688.502	-76.137.094.327
Bienes y servicios pagados por anticipado	77.956.173.359	113.090.604.657	-35.134.431.298
Anticipos retenciones y saldos a favor por impuestos y contribuciones	563.402.187	332.830.353	230.571.834
Recursos entregados en administración	56.019.902.765	97.275.253.492	-41.255.350.727
Activos diferidos	22.115.865	0	22.115.865

- **Bienes y servicios pagados por anticipado:** la cuenta contable 1.9.05 Refleja los valores pendientes de amortizar correspondiente a los conceptos de suscripciones, mantenimiento de Vehículos, y los pagos originados de la adquisición predial del proyecto PLMB T1. Estos se encuentran compuestos de la siguiente manera:
 - Impresos, publicaciones y suscripciones: por valor de \$244.687.617 se refleja el monto por amortizar de las suscripciones a servicios de licencias de software.
 - Bienes y Servicios: por valor de \$77.711.485.742 se reconocen los pagos anticipados efectuados por la EMB en el proceso de adquisición predial adelantado por la Subgerencia de gestión predial y el Convenio IDU 1021 de 2017, originados por las cláusulas de pagos establecidas en los contratos de compraventa o actos administrativos de expropiación.
- **Anticipos de retenciones y saldos a favor por impuestos y contribuciones:** la cuenta contable 1.9.07 refleja el valor de los recursos a favor de la empresa por concepto de anticipo de impuesto de renta, retención en la fuente y saldos a favor del impuesto de renta. Estos se componen de la siguiente manera:
 - \$222.468.000 del anticipo calculado para la declaración de renta del año 2023, conforme al Art 807 del Estatuto tributario.
 - \$340.934.187 por las retenciones practicadas a la entidad financiera Davivienda sobre los rendimientos financieros generados en la cuenta corriente de la empresa, las autorretenciones a título de renta declaradas mensualmente por la empresa ante la Dirección de Impuestos y Aduanas Nacionales DIAN en virtud del Decreto 2201 de 2016, y la retención del 2.5% efectuada al Consorcio Consultores PMO, y Consorcio Supervisor PLMB por los ingresos ocasionados por el contrato de transacción suscritos con estas entidades
- **Recursos entregados en administración:** la subcuenta contable 1.9.08.01 En Administración, se compone de los recursos entregados bajo la modalidad de convenios interadministrativos los cuales están relacionados con la ejecución del proyecto. A continuación, se detallan los convenios suscritos y que poseen saldo en

la subcuenta:

- *Convenio IDU-EMB Gestión predial:* refleja el saldo de los recursos entregados al IDU y no ejecutados en virtud del Convenio No 1021 de 2017, cuyo objeto es “aunar esfuerzos técnicos, administrativos y financieros, para ejecutar el proyecto de Gestión Predial integral requerida para adquirir los predios necesarios para la infraestructura de la Primera Línea de Metro de Bogotá (PLMB) en los componentes: vías indispensables, patios, talleres y estaciones”.
- *Acuerdo específico N° 1 del acuerdo marco N° 37 de 2017,* recursos entregados a la Empresa de Acueducto y Alcantarillado y Aseo para el traslado anticipado de redes.
- *Acuerdo específico N° 2 del acuerdo marco N° 37 de 2017:* por el cual el IDU se compromete en los términos establecidos del Otros sí No 3 del Acuerdo Marco 037 de 2017 a elaborar los ajustes a los diseños a que haya lugar, y a ejecutar las obras de traslado, protección y/o reubicación de redes de propiedad de la EAAB y su respectiva interventoría, en los puntos donde se presenten interferencias entre tales redes con el proyecto PLMB. Las obras de traslado corresponden a las siguientes:

ID INTERFERENCIA	SISTEMA	NOMBRE
9	Sanitario Local	Glorieta Primero de Mayo con Av. 68 Red troncal
EAB-21	Pluvial troncal	Colector Av. Ferrocarril

- *Convenio interadministrativo 258 de 2022 EMB-ICETEX:* Constituir un Fondo en Administración para la financiación de educación formal a favor de los servidores públicos de la Empresa Metro de Bogotá.
- *Convenio interadministrativo 001 de 2023 EMB-IPES:* cuyo objeto es “Aunar esfuerzos técnicos, administrativos y financieros para ejecutar el plan integral de ocupantes de espacio público (OEP) de la primera línea del metro de Bogotá Tramo 1, en su componente de vendedores informales”
- *Convenio interadministrativo 109 de 2023 EMB-TRASMILENIO:* cuyo objeto es “Aunar esfuerzos técnicos, administrativos y financieros para realizar las actividades logísticas para la desinstalación de los equipos del Sistema Integral de Recaudo, Control e Información y Servicio al Usuario del Concesionario SIRCI de las estaciones del sistema Bus Rapid Transit - BRT, y de otros proveedores de TMSA que se requieran para la operatividad de las estaciones del sistema, que conformen el primer grupo de estaciones BRT a intervenir
- ubicadas en el trazado de la primera línea del Metro de Bogotá.

- **Activos Diferidos:** la subcuenta contable 1.9.86.09 Seguros con cobertura mayor a doce meses, refleja el saldo de la póliza de cumplimiento entidad Estatal Vagón Escuela la cual tiene una cobertura de más de doce meses.

Generalidades

6.1. Desglose – Subcuentas otros

Los movimientos de las cuentas relacionadas con otros derechos y garantías se relacionan a continuación:

- **Bienes y servicios pagados por anticipado**

CONCEPTO	MAR-2024	MAR-2023	VALOR VARIACIÓN
OTROS DERECHOS Y GARANTÍAS - SUBCUENTAS OTROS	134.561.594.175	210.698.688.502	-76.137.094.327
Seguros	0	2.779.051.564	-2.779.051.564
Pólizas SOAT, Mercancías, automóviles, civil, riesgos, Colectiva, Ciberseguridad, Servidores	0	2.779.051.564	-2.779.051.564
Impresos, publicaciones, suscripciones y afiliaciones	244.687.617	38.005.296	206.682.321
Suscripciones	244.687.617	38.005.296	206.682.321
Mantenimiento	0	30.081	-30.081
Vehículos	0	30.081	-30.081
Bienes y Servicios	0	110.273.517.717	-110.273.517.717
Adquisición de predios	0	110.273.517.717	-110.273.517.717
Otros Bienes y Servicios	77.711.485.742	0	77.711.485.742
Adquisición de predios	77.711.485.742	0	77.711.485.742
Anticipos o saldos a favor por impuestos y contribuciones	563.402.187	332.830.353	230.571.834
Anticipo de impuesto sobre la renta	222.468.000	23.390.000	199.078.000
Retención en la fuente	340.934.187	90.951.353	249.982.834
Saldos a favor en liquidaciones privadas	0	218.489.000	-218.489.000
Recursos entregados en administración	56.019.902.765	97.275.253.492	-41.255.350.727
Convenio IDU 1021-2017	1.775.759.982	3.476.384.687	-1.700.624.705
Acuerdo Especifico No 1 A Marco No 37 de 2017 EAAB	38.769.330.191	75.338.824.901	-36.569.494.710
Acuerdo Especifico No 2 A Marco No 37 de 2017 IDU	9.393.228.562	17.460.043.904	-8.066.815.342
Convenio Interadministrativo No 258 de 2022 ICETEX	980.000.000	1.000.000.000	-20.000.000
Convenio Interadministrativo No 1 de 2023 IPES	4.901.584.030	0	4.901.584.030

CONCEPTO	MAR-2024	MAR-2023	VALOR VARIACIÓN
OTROS DERECHOS Y GARANTÍAS - SUBCUENTAS OTROS	134.561.594.175	210.698.688.502	-76.137.094.327
Convenio Interadministrativo No 109 de 2023 Transmilenio	200.000.000	0	200.000.000
Activos Diferidos	22.115.865	0	22.115.865
Seguros con cobertura mayor a doce meses	22.115.865	0	22.115.865

- Suscripciones: por valor de \$244.687.617 el saldo corresponde a los servicios por amortizar de: i) renovación y mantenimiento de licencias de software.
- Otros Bienes y Servicios: refleja el trámite de 55 predios distribuidos entre la gestión adelantada de la EMB a través de la Subgerencia de Gestion del Suelo y el Convenio 1021 de 2017 suscrito con el IDU. A Continuación, se detallan el número de predios y el monto contabilizado en la cuenta contable 1.9.05 en calidad de anticipo:

GESTION	# PREDIOS	VALOR DEPOSITO
TOTAL BIENES Y SERVICIOS		77.711.485.742
EMB	40	69.254.250.204
IDU	15	8.457.235.538

➤ Recursos entregados en administración

- **Convenio EMB-IDU 1021 de 2017:** En cumplimiento de la cláusula cuarta del convenio, para el cierre del presente informe se incluye el valor reportado por el IDU correspondiente al informe mensual con corte al mes de febrero de 2024.

A continuación, se presenta el siguiente balance financiero:

DETALLE	VALOR
Convenio Inicial	6.387.839.346
+ Adición No 1	1.372.979.762
+ Adición No 2	827.445.738
+ Adición No 1 Anexo Técnico No 2	9.521.182.392
+ Adición No 3	1.215.672.621
+ Adición No 2 Anexo Técnico No 2	3.055.141.306
+ Adición No 3 Anexo Técnico No 2	2.060.550.000
= Total del convenio	24.440.811.165
- Pagos legalizados	22.665.051.183
= Valor pendiente de ejecutar	1.775.759.982
Porcentaje de Ejecución (Giros/ Vr. Convenio)	93%

- **Acuerdo específico No 1 del acuerdo marco No 37 de 2017 (EAAB):** a la fecha se ha realizado trece (13) desembolsos, los cuales cubren los costos de administración (Contratos de prestación de servicios), los diseños para el traslado de redes y la interventoría de dichos contratos. A continuación, se presenta la ejecución financiera con corte a junio de 2023, fecha en la cual se recibe el soporte de legalización por parte de la supervisión del acuerdo:

DESEMBOLSO	CONCEPTO	VALOR GIRADO	VALOR LEGALIZADO	PENDIENTE DE LEGALIZAR
1	Costos de administración	544.302.000	544.302.000	0
2	Ajustes Diseños y Obras	9.479.380.127	9.479.380.127	0
3	Ajustes Diseños y Obras	12.854.805.724	12.854.805.724	0
4	Costos de administración	148.446.000	148.446.000	0
5	Ajustes Diseños y Obras	2.082.962.498	2.082.962.498	0
6	Costos de administración	1.055.027.771	1.055.027.771	0
7	Ajustes Diseños y Obras	93.208.317.425	93.208.317.425	0
8	Costos de administración	1.173.612.622	1.173.612.622	0
8	Ajustes Diseños y Obras	1.404.300.244	1.404.300.244	0
8	Ajustes Diseños y Obras	12.960.078.851	10.134.297.788	2.825.781.063
9	Ajustes Diseños y Obras	4.894.629.448	0	4.894.629.448
10	Ajustes Diseños y Obras	11.619.050.933	0	11.619.050.933
11	Ajustes Diseños y Obras	924.408.067	0	924.408.067
12	Costos de administración	838.648.236	652.012.760	186.635.476
12	Ajustes Diseños y Obras	17.718.159.340	0	17.718.159.340
13	Ajustes Diseños y Obras	600.665.864	0	600.665.864
Totales		171.506.795.150	132.737.464.959	38.769.330.191

- **Acuerdo específico No 2 del acuerdo marco No 37 de 2017 (IDU):** para el corte del periodo se registraron legalizaciones con corte al mes de junio de 2023, en virtud de la cláusula quinta del Otros sí No 3 del acuerdo.

DETALLE		VALOR
	Aportes EMB (64,75% del Acuerdo)	26.532.511.313
-	Pagos legalizados	17.139.282.751
=	Valor pendiente de ejecutar	9.393.228.562
	Porcentaje de Ejecución (Giros/Aportes)	65%

- **Convenio interadministrativo 258 de 2022 EMB-ICETEX:** se efectúa legalización correspondiente a comisión anual del 2023.

DETALLE		VALOR
	Convenio Inicial	1.000.000.000
-	Pagos legalizados	20.000.000
=	Valor pendiente de ejecutar	980.000.000
	Porcentaje de Ejecución (Giros/ Vr. Convenio)	2%

- **Convenio interadministrativo 001 de 2023 EMB-IPES** no se presentan legalizaciones para el corte del periodo de presentación.
- **Convenio interadministrativo 109 de 2023 EMB-TRANSMILENIO** no se presentan legalizaciones para el corte del periodo de presentación.

NOTA 7. PRESTAMOS POR PAGAR

Composición

La desagregación de las prestamos por pagar que se revelan en el estado de situación financiera individual a 31 de marzo de 2024 corresponde al saldo de las obligaciones originadas por la contratación de empréstitos:

CONCEPTO	MAR-2024	MAR-2023	VALOR VARIACIÓN
PRÉSTAMOS POR PAGAR	261.800.000	0	261.800.000
Financiamiento externo de largo plazo	261.800.000	0	261.800.000

7.1. Financiamiento externo de largo plazo

El valor en libros corresponde al empréstito 8901-CO suscrito entre la **EMB S.A** y el Banco Internacional de Reconstrucción y Fomento – **BIRF**. El valor en libros corresponde al primer desembolso realizado en el mes de julio de 2023 por valor de US70.000 menos un reintegro de US5.943,24 de recursos no utilizados a la cuenta informada por el banco. A continuación, se refleja las transacciones correspondientes:

			DETALLES DEL DESEMBOLSO			
CONCEPTO	BANCA	N° CONTRATO	PERIODO	MONTO (USD)	TRM COP	VALOR COP
Desembolso	BIRF	8901-CO	jul-23	70.000,00	4.128,08	288.965.600
Reintegro			ago-23	-5.943,24	4.128,08	-24.534.170
Reexpresión Tasa			dic-23	0,00	4.087,00	-2.631.430
TOTAL				64.056,76		261.800.000

NOTA 8. CUENTAS POR PAGAR

Composición

La desagregación de las cuentas por pagar que se revelan en el estado de situación financiera individual a 31 de marzo de 2024 es la siguiente:

CONCEPTO	MAR-2024	MAR-2023	VALOR VARIACIÓN
CUENTAS POR PAGAR	27.484.243.219	27.406.840.615	77.402.604
Adquisición de bienes y servicios nacionales	2.372.562.052	2.667.721.989	-295.159.937
Recursos a favor de terceros	10.696.942.464	19.971.714.280	-9.274.771.816
Descuentos de nómina	7.344.878	226.607.208	-219.262.330
Retención en la fuente e impuesto de timbre	810.776.326	449.669.123	361.107.203
Impuestos, contribuciones y tasas por pagar	5.790.767.000	736.517.000	5.054.250.000
Otras cuentas por pagar	7.805.850.500	3.354.611.016	4.451.239.484

- **Adquisición de bienes y servicios:** la cuenta contable 2.4.01 refleja un total de 66 obligaciones constituidas para el desarrollo de las actividades de funcionamiento y de inversión requeridas para el proyecto PLMB y la L2MB. Con respecto al año 2023, se presenta una disminución de 11% el cual obedece a los tramites de adquisición predial para el proyecto PLMB T1.

Las cuentas por pagar se encuentran detalladas y conciliadas entre contabilidad y presupuesto en el formato GF-GCT-FR-010 Versión 01, anexo a los Estados Financieros de marzo de 2024.

- **Recursos a favor de terceros:** la cuenta 2.4.07 corresponde a los rendimientos financieros generados de los recursos disponibles en las cuentas bancarias administradas por el encargo fiduciario por valor de \$10.682.655.675. Estos recursos son a favor de la Secretaría de Hacienda Distrital y del MHCP, y se reintegran para el mes de abril de 2024. Respecto al 2023 se presenta una disminución de los rendimientos del 46% debido a la ejecución de los recursos destinados al proyecto PLMB.

De otra parte, en la cuenta contable refleja un valor de \$5.575.064 por concepto de incapacidades recibidas por anticipado por parte de las EPS. También refleja un monto de \$8.711.724 pendiente de girar a la Procuraduría General de la Nación por recaudo de sanción disciplinaria de exfuncionario de la EMB S.A.

- **Descuentos de nómina:** la cuenta 2.4.24 representa el valor de las obligaciones originadas por descuentos de nómina efectuados a los funcionarios de la EMB por concepto de seguridad social. Estos se originan de: liquidaciones de contrato y de vacaciones. Dichos recursos corresponden a los siguientes conceptos: i) pensiones obligatorias por \$2.150.300, ii) aportes a salud por \$1.796.487, iii) Libranzas por valor de \$2.366.391 y otros descuentos de nómina por \$1.031.700.
- **Retención en la fuente e impuesto de timbre:** la cuenta 2.4.36 corresponde al valor de retenciones en la fuente practicadas como agente retenedor en la adquisición de bienes y servicios. Para el corte de marzo de 2024 se refleja un saldo de \$810.776.326 por concepto de retenciones en la fuente a título de renta, a título de industria y comercio, del impuesto de estampilla “Cincuenta años de labor de la Universidad Pedagógica Nacional” constituida por la suscripción de contratos de: estudios de factibilidad, diseños, consultorías, y contratos e interventorías de obra pública que se realicen en la jurisdicción del Distrito Capital de Bogotá.
- **Impuestos, contribuciones y tasas por pagar:** La cuenta 2.4.40 por valor de \$5.790.517.000 refleja la provisión de renta para la vigencia 2023 y \$250.000 por Contribuciones de Obra Pública, retenidos de contratos de obra.
- **Otras cuentas por pagar:** constituye el 3% del total del pasivo total, a continuación, se relaciona el detalle correspondiente:

DETALE	MAR-2024	MAR-2023	VALOR VARIACIÓN
TOTAL OTRAS CUENTAS POR PAGAR	7.805.850.500	3.354.611.016	4.451.239.484
Suscripciones	27.873.479	0	27.873.479
Viáticos y Gastos de Viaje	5.079.155	0	5.079.155
Aportes al ICBF y SENA	0	52.991.400	-52.991.400
Servicios Públicos	9.334.480	0	9.334.480
Comisiones	0	1.146.353	-1.146.353
Honorarios	4.880.530.414	889.228.360	3.991.302.054
Servicios	39.990.386	105.976.622	-65.986.236
Arrendamiento Operativo	53.376.468	0	53.376.468
Otras cuentas por pagar	2.789.666.117	2.305.268.281	484.397.837

Respecto a 2023, la cuenta presento un aumento de 133% el cual obedece a proceso de pagos relacionado con las cuentas por pagar de honorarios.

Las cuentas por pagar se encuentran detalladas y conciliadas entre contabilidad y presupuesto en el formato GF-GCT-FR-010 Versión 01, el cual hace parte de los Estados Financieros de marzo de 2024.

NOTA 9. BENEFICIOS A LOS EMPLEADOS

Composición

Los beneficios a empleados reconocidos por la EMB S.A durante el periodo 2024 corresponden a las retribuciones proporcionadas a los funcionarios por sus servicios prestados originados de sus vínculos laborales celebrados con la empresa. Durante la vigencia 2024 se reconocen beneficios a empleados a corto plazo toda vez que la obligación de pago vence dentro de los doce (12) meses. No se originaron beneficios a los empleados a largo plazo, ni beneficios pos-empleo ni otros beneficios.

CONCEPTO	MAR-2024	MAR-2023	VALOR VARIACIÓN
BENEFICIOS A LOS EMPLEADOS	7.121.627.852	6.211.085.532	910.542.320
Beneficios a los empleados a corto plazo	7.121.627.852	6.211.085.532	910.542.320
RESULTADO NETO DE LOS BENEFICIOS	7.121.627.852	6.211.085.532	910.542.320
A corto plazo	7.121.627.852	6.211.085.532	910.542.320

Los servidores públicos contratados por la Empresa, de conformidad con la legislación colombiana son trabajadores oficiales, con excepción de quienes desempeñan funciones de dirección y confianza, que son empleados públicos. Como resultado del proyecto de fortalecimiento institucional, en el 2021 se aprobó la nueva estructura organizacional y la ampliación de la planta mediante los acuerdos de junta directiva 07 y 08 de 2021.

Actualmente la planta de funcionarios de la **EMB S.A.** se encuentra autorizada por un total de 233 empleos (29 empleados públicos y 204 trabajadores oficiales) que conforman la planta de personal, a través de la resolución 791 de 2021. Para el mes de marzo de 2024 están vinculados a planta, un total de 219 funcionarios.

9.1. Beneficios a los empleados a corto plazo

El detalla de beneficios en los estados financieros a 31 de marzo de 2024, es el siguiente:

CONCEPTO	MAR-2024	MAR-2023	VARIACION
BENEFICIOS A LOS EMPLEADOS A CORTO PLAZO	7.121.627.852	6.211.085.532	910.542.320
Cesantías	731.766.370	650.638.976	81.127.394
Intereses sobre cesantías	21.854.046	19.374.541	2.479.505
Vacaciones	2.393.608.417	1.819.735.920	573.872.496
Prima de vacaciones	1.802.012.443	1.364.759.646	437.252.797
Prima de servicios	960.055.447	845.340.079	114.715.368
Prima de navidad	716.647.783	628.298.034	88.349.749

CONCEPTO	MAR-2024	MAR-2023	VARIACION
BENEFICIOS A LOS EMPLEADOS A CORTO PLAZO	7.121.627.852	6.211.085.532	910.542.320
Bonificaciones	495.142.546	397.882.139	97.260.407

Respecto a 2023 se presenta un aumento de 15%, el cual obedece a las vacaciones y prima de vacaciones pendiente de pago a cargo de los funcionarios.

NOTA 10. OTROS PASIVOS

Composición

Representan recursos que por su origen tienen el carácter de ingresos. A continuación, se detallan su composición:

- i) Por valor de \$965.456.404 se reflejan los recursos de la subcuenta amigable componedor relacionados en la nota 1.3 los cuales se encuentran pendientes de girar. Estos recursos están disponibles en el Patrimonio Autónomo de la Concesión para dar cumplimiento al numeral 5.2 (g) (iii). los cuales son de destinación específica para pagar los honorarios y demás gastos del mecanismo de amigables componedores, que se tengan la función de dirimir cualquier diferencia entre las partes del contrato de concesión, u otra instancia mayor, como puede ser un tribunal de arbitramento.
- ii) Por valor de \$255.459.955.097 se reconocen los recursos de la subcuenta TPES correspondientes al pago de la obligación establecida en el numeral 2.2 literal (b) del apéndice financiero 3 que hace parte del contrato de concesión 163 de 2019.

Estos recursos reflejan la contrapartida de la cuenta 1.9.89.01 Recursos de la entidad concedente en la Patrimonio Autónomos Constituidos por Concesionarios Privados los cuales reflejan los recursos de efectivo que controla la empresa EMB S.A. en virtud del acuerdo de concesión.

A continuación, se detalla el saldo de la cuenta:

CONCEPTO	MAR-2024	MAR-2023	VALOR VARIACIÓN
OTROS PASIVOS	256.425.411.501	656.906.890	255.768.504.610
Otros pasivos diferidos	256.425.411.501	656.906.890	255.768.504.610

Respecto al 2023 se presenta un aumento del 38935% el cual obedece al valor cancelado por la EMB por concepto de TPES de acuerdo con la amortización establecida en numeral 2.2 literal (b) del apéndice financiero 3 que hace parte del contrato de concesión 163 de 2019 y que serán utilizados para el pago del componente C de la retribución del concesionario.

NOTA 11. CUENTAS DE ORDEN

11.1. Cuentas de orden deudoras

Las cuentas de orden deudoras reconocidas en el estado de situación financiera a 31 de marzo de 2024 son las siguientes:

CONCEPTO	MAR-2024	MAR-2023	VALOR VARIACIÓN
CUENTAS DE ORDEN DEUDORAS	0	0	0
DEUDORAS DE CONTROL	57.592.504.984.399	53.922.643.074.358	3.669.861.910.041
Bienes entregados en custodia	0	2.400.000.000.000	-2.400.000.000.000
Documentos entregados para su cobro	5.922.591.220	5.950.067.607	-27.476.386
Activos y flujos futuros titularizados	3.702.148.965.698	0	3.702.148.965.698
Ejecución de proyectos de inversión	3.025.075.686.051	1.766.829.190.881	1.258.246.495.169
Otras cuentas deudoras de control	50.859.357.741.431	49.749.863.815.870	1.109.493.925.561
DEUDORAS POR CONTRA (CR)	-57.592.504.984.399	-53.922.643.074.358	-3.669.861.910.041
Deudoras de control por contra (CR)	-57.592.504.984.399	-53.922.643.074.358	-3.669.861.910.041

➤ Documentos entregados para su cobro

Constituye los depósitos judiciales constituidos para dar cumplimiento a lo establecido en el numeral 2 del artículo 70 de la Ley 388 de 1997 sobre los predios que se han sido dispuestos para expropiación, la cual cita lo siguiente:

“La entidad que ha dispuesto la expropiación pondrá a disposición inmediata del particular expropiado, según sea el caso, el valor total correspondiente o el porcentaje del precio indemnizatorio que se paga de contado y los documentos de deber correspondientes a los cinco contados sucesivos anuales del saldo. Si el particular no retira dichos valores y los documentos de deber dentro de los diez días siguientes a la ejecutoria, la entidad deberá consignarlos en la entidad financiera autorizada para el efecto a disposición del particular, y entregar copia de la consignación al Tribunal Administrativo en cuya área de jurisdicción se encuentre ubicado el inmueble dentro

de los diez (10) días siguientes, considerándose que ha quedado formalmente hecho el pago."

A 31 de marzo de 2024, se encuentran depositados 35 tramites por valor de \$5.922.591.220 en la cuenta No 110019196715 del Banco Agrario.

➤ **Activos y flujos futuros titularizados**

Emisión de Títulos de Pago de Ejecución (TPEs): De acuerdo con el capítulo III del contrato de Concesión No 163 de 2019, la retribución del contrato se encuentra compuesta por pagos de diferentes fuentes en la que incluye la emisión de pagarés emitidos conforme a ley aplicable y según lo establecido en el apéndice financiero 3 del contrato de Concesión. Conforme a lo anterior, el MHCP a través de la resolución 2071 de 2019 autoriza a EMB a realizar una operación de financiamiento por la suma de dos billones cuatrocientos mil millones de pesos (\$2.400.000.000.000) constantes a diciembre de 2017 el cual corresponde a 2.400.000 de TPEs con un valor nominal de \$1.000.000 c/u. La Emisión de TPEs se efectuó en la Bolsa de Valores de Colombia para el mes de julio de 2020, a favor del P.A. Metro Línea 1, estos recursos fueron cedidos a la subcuenta TPE de conformidad con lo establecido en el numeral 2.4 (b) viii del Contrato de Concesión 163 de 2019.

La emisión desmaterializada de TPES se controla a través de la cuenta 8.3.44 Flujos Futuros, según estable el procedimiento contable para el registro de los recursos entregados en administración, emitido por la Contaduría General de la Nación. El saldo de la cuenta refleja el valor nominal de los TPES y la valorización al corte de 31 marzo de 2024.

TASA FACIAL/CUPON VIGENTE	TIR	FECHA ULTIMO CUPON	FECHA PROXIMO CUPON	VALOR NOMINAL	INTERESES	VALOR TIR
5,43%	4,3981%	15-nov-23	15-may-24	2.400.000.000.000	1.302.148.965.698	3.702.148.965.698

➤ **Ejecución de proyectos de inversión**

El Gobierno Nacional asigna al Ministerio de Transporte a través de la Unidad de Movilidad Urbana Sostenible – UMUS para ejercer la función de seguimiento a la Política Nacional de Transporte Urbano y Masivo el cual incluye el seguimiento a la ejecución de las obligaciones contractuales de los convenios de cofinanciación por la Nación suscritos con la Entidades Territoriales para cofinanciar los proyecto de

Sistemas Integrado de Transporte Masivo del País y de las políticas contenidas en los documentos CONPES.

Para el control financiero del proyecto, se establece un sistema de administración financiera contenido en el “Manual Financiero” suministrado por la UMUS para el reflejo de las transacciones financieras, los informes financieros y de auditoría, que serán dirigidos por la Banca Multilateral, los Entes de Control y a las diferentes entidades del Gobierno Nacional y del Distrito Capital. Esta estructura se basa en cuentas contables de orden deudoras y acreedoras que permitirán conocer la ejecución del proyecto por variables definidas en el Manual Financiero (Componentes, subcomponentes, fuentes y centros de costo) de tal manera que se conozca el avance del proyecto.

Dado lo anterior, en la cuenta contable 8.3.55 se reconoce las obligaciones causadas del proyecto PLMB Tramo 1 y la L2MB, por componentes elegibles. A continuación, se detallan las obligaciones ejecutadas por subcomponente a 31 de marzo de 2024:

OBLIGACIONES ACUMULADAS PLMB T1		
COMPONENTE	SUBCOMPONENTE	VALOR
Obras Civiles - Viaducto, Túnel y Patio Taller Infraestructura	Patios y talleres	490.846.179.183
	Carriles para la Circularización	7.358.248.912
Material Rodante y Sistemas Ferroviarios	Material Rodante	523.692.576.792
Traslado de redes	Redes de Servicio Público	327.219.164.187
Gestión social, predial y ambiental	Gestión predial	1.189.442.697.833
	Plan de manejo ambiental y social	23.301.010.371
Interventoría, PMO, y PMT	Interventoría	84.855.749.229
	PMO	49.222.968.652
	Estudios y Consultorías	48.225.173.227
	Costos financieros y administrativos	21.663.578.464
	Costos de administración y vigilancia de recursos y auditoria de proyecto	1.505.350.000
	Servicio a la deuda	255.468.475.394
TOTAL DE OBLIGACIONES EJECUTADAS		3.022.801.172.244
% EJECUTADO RESPECTO A INGRESOS RECIBIDOS		72%

OBLIGACIONES ACUMULADAS L2MB		
COMPONENTE	SUBCOMPONENTE	VALOR
Gestión social, predial y ambiental	Plan de manejo ambiental y social	205.404.277
Interventoría, PMO, y PMT	Estudios y Consultorías	986.920.346
	Costos financieros y administrativos	1.082.189.184
TOTAL DE OBLIGACIONES EJECUTADAS		2.274.513.807
% EJECUTADO RESPECTO A INGRESOS RECIBIDOS		0,133%

➤ **Otras cuentas deudoras de control**

Teniendo en cuenta el Manual Financiero de la UMUS, la cuenta contable 8.3.90.90 reconoce el *plan de Adquisiciones*, validado por la Gerencia Financiera con corte a 31 de diciembre de 2023. A continuación, se presenta la información del plan de adquisiciones expresado a precios corrientes:

Proyecto Primera Línea Metro de Bogotá PLMB – Tramo 1

COMPONENTE	SUBCOMPONENTE	VALOR A 31 DIC 2023
Obras Civiles - Viaducto y Patio Taller	Viaducto	4.646.065.768.044
	Estaciones metro	958.081.324.415
	Patios y talleres	964.618.602.872
	Edificio metro	1.534.187.229.999
	Carriles para la circulación	457.831.436.871
	Espacio público	401.553.378.199
	Estaciones BRT	1.237.626.467.945
Sistemas ferroviarios y Material Rodante	Material rodante	3.314.813.045.831
	Sistemas ferroviarios	3.410.418.628.136
Traslado anticipado de redes de SSPP	Redes de servicios públicos	639.531.376.553
Gestión Social y Predial	Gestión predial	1.886.257.416.184
	Plan de manejo ambiental y social	143.750.921.702
Interventoría y PMO	Interventoría	407.223.155.020
	PMO	147.371.412.830
	Estudios y consultorías	405.037.003.867
	Costos financieros y administrativos	109.439.698.341
	Gastos de administración, vigilancia de recursos y auditoría del proyecto	33.500.112.735
	Servicio a la deuda	30.162.050.761.887
	TOTAL	

Proyecto Segunda Línea Metro de Bogotá L2MB

Para el proyecto L2MB, la modelación financiera que reposa en la Entidad se ha enfocado en la estructuración de la remuneración del Contrato de Concesión. Sin embargo, no se cuenta con la homologación de esos componentes de retribución con la codificación de los subcomponentes elegibles dispuestos en el convenio de cofinanciación, por este motivo no se tiene la información relacionada con los subcomponentes del POAI para la Línea 2 del Metro.

Bienes de uso público

Mediante la resolución 445 del 9 de septiembre de 2021 del Instituto Distrital de

Patrimonio Cultural se efectúa la entrega del del bien denominado “Estructura Monumento a los Héroes” a la empresa Metro de Bogotá, por un valor de \$946.830.079. La transferencia de la estructura se da en aras de ser demolida para despejar el área requerida para la construcción del proyecto PLMB [Primera línea del Metro de Bogotá] Tramo 1, y permitir técnicamente la continuación hacia el norte del tramo 2 de la PLMB. La presente nota es para revelación ya que la partida contable fue dada de baja en el 2021.

11.2. Cuentas de orden acreedoras

Las cuentas de orden acreedoras reconocidas en el estado de situación financiera a 31 de marzo de 2024 son las siguientes:

CONCEPTO	MAR-2024	MAR-2023	VALOR VARIACIÓN
CUENTAS DE ORDEN ACREEDORAS	0	0	0
PASIVOS CONTINGENTES	627.672.956.482	631.393.687.866	-3.720.731.384
ACREEDORAS DE CONTROL	133.887.624.604.452	130.385.731.608.093	3.501.892.996.359
Préstamos por recibir	1.838.398.610.000	568.202.040.000	1.270.196.570.000
Ejecución de proyectos de inversión	5.952.473.968.285	5.149.372.285.520	803.101.682.765
Otras cuentas acreedoras de control	126.096.752.026.167	124.668.157.282.573	1.428.594.743.594
ACREEDORAS POR CONTRA (DB)	-134.515.297.560.934	-131.017.125.295.959	-3.498.172.264.975
Pasivos contingentes por contra (DB)	-627.672.956.482	-631.393.687.866	3.720.731.384
Acreedoras de control por contra (DB)	-133.887.624.604.452	-130.385.731.608.093	-3.501.892.996.359

➤ Pasivos Contingentes

Litigios y Mecanismos Alternativos de Solución de Conflictos, por valor \$2.650.712.482 se refleja el registro de las demandas con obligación contingente “Posible” de acuerdo con los criterios de reconocimiento y revelación del reporte SIPROJ WEB.

JURISDICCIÓN	CLASIFICACIÓN OBLIGACIÓN	NO PROCESOS	VALOR PRESENTE
TOTAL LITIGIOS Y MECANISMOS ALTERNATIVOS DE SOLUCIÓN DE CONFLICTOS		18	7.351.004.873
Acción Constitucional	Posible	3	0
	Sin Obligación	2	0
Administrativo	Posible	8	2.645.455.481
	Remota	4	4.700.292.391
Laboral	Posible	1	5.257.001

* Según criterios para reconocimiento, en cuentas de orden se registras las obligaciones con clasificación “Posible”.

Garantías Contractuales, corresponde al registro contable conforme al Contrato de Contragarantía, suscrito el 6 de agosto de 2018, según la Cláusula 5 – Cobertura la cual dice: “La EMB se obliga a mantener durante toda la vigencia del presente CONTRATO DE CONTRAGARANTÍA la CONTRAGARANTÍA otorgada a favor de la Nación. La cobertura de la CONTRAGARANTIA será por el equivalente en pesos constantes de diciembre de 2017 a la suma de DOSCIENTOS QUINCE MILLONES SEISCIENTOS MIL DOLARES (USD 215,600,000) de los Estados Unidos de América, suma que corresponde al ciento diez por ciento (110%) del valor de los CONTRATOS DE EMPRÉSTITO que garantiza la NACIÓN.”

Teniendo en cuenta lo anterior, se incluyen en contabilidad con la TRM del 6 de agosto de 2018 (\$2.898,99), la suma de \$625.022.244.000 como contragarantía.

Contragarantía de los TPEs: dado que la totalidad de los TPEs emitidos se encuentran en una cuenta del Patrimonio Autónomo de la cual es beneficiaria la EMB y no han sido entregados al concesionario, no se registra valor del pasivo contingente hasta tanto sean entregados en los términos establecidos en el Contrato de Concesión 163 de 2019. De esta forma se da cumplimiento al Parágrafo Segundo de la Cláusula Segunda del Contrato de Contragarantía que establece que “la EMB revelará en sus estados financieros la existencia de la CONTRAGARANTÍA de acuerdo con las normas contables aplicables en la República de Colombia”.

Contragarantía empréstito L2MB: la **EMB** se obliga a constituir a favor de la **NACIÓN** una contragarantía con el nivel de cobertura por la suma que corresponda al 110% del saldo del capital del contrato de empréstito (BEI). La contragarantía está vigente hasta que la **NACION** reciba el reembolso y pago total de las sumas adeudadas por la **EMB** y hasta cuando la **EMB** pague al prestamista la totalidad de las sumas adeudadas en desarrollo del contrato de empréstito. De esta forma se da cumplimiento al Parágrafo Segundo de la Cláusula Segunda del Contrato de Contragarantía que establece que “la EMB revelará en sus estados financieros la existencia de la CONTRAGARANTÍA de acuerdo con las normas contables aplicables en la República de Colombia”.

➤ **Prestamos por recibir**

Representa los créditos obtenidos con la Banca Multilateral los cuales se encuentran pendientes de desembolso. De acuerdo con las proyecciones de ingresos del Convenio de Cofinanciación y el plan de ejecución del Concesionario en su versión no. 11 no objetado, los créditos suscritos con la Banca Multilateral -BID, BIRF y BEI- para el desarrollo del proyecto Primera Línea del Metro de Bogotá, se estiman

desembolsar entre mayo-2025 y mayo 2026. Por otra parte, para el proyecto Línea 2 del Metro de Bogotá, se suscribió un contrato de crédito con el BEI, el cual se estima desembolsar entre septiembre 2026 y abril 2028.

EMPRESTITOS PARA PLMB				
Banco	Fecha de Contrato	Monto Pendiente de Desembolso en Dólares	TRM Fecha Firma del Contrato	Total en Pesos Estimado del Préstamo
BID	6/08/2018	70.000.000	2.899	202.929.300.000
BEI	6/08/2018	56.000.000		162.343.440.000
BIRF	6/08/2018	69.930.000		202.726.370.000
Total		195.930.000		567.999.110.000

EMPRESTITOS PARA L2MB				
Banco	Fecha de Contrato	Monto Pendiente de Desembolso en Dólares	TRM Fecha Firma del Contrato	Total en Pesos Estimado del Préstamo
BEI	8/05/2023	50.000.000	4.552,56	227.628.000.000
CAF	17/07/2023	255.000.000	4.089,30	1.042.771.500.000
Total		305.000.000		1.270.399.500.000

➤ Ejecución de proyectos de inversión

La cuenta contable 9.3.55 reconoce los ingresos recibidos de los aportes de cofinanciación Nación-Distrito de los contratos relacionados a los proyectos PLMB y L2MB. A continuación, se detalla la relación de los ingresos causados con corte a 31 de marzo de 2024:

Ingresos recibidos del proyecto PLMB

CONCEPTO	FUENTE	TOTAL CAUSADO	TOTAL RECAUDADO
Aportes Cofinanciación	Nación	950.024.278.939	950.024.278.940
	Distrito	3.218.207.960.418	3.218.207.960.418
Reintegro Convenio 1880 de 2014	Distrito	343.866.962	343.866.962
Aporte en especie (Aprobados Nación)	Distrito	9.228.553.196	9.228.553.196
Aporte en especie (No Aprobados) Efectivo	Distrito	43.202.615.854	43.202.615.854
Total Aportes Convenio Cofinanciación		4.220.460.792.553	4.220.460.792.553
Desembolso Crédito BIRF US 64.056,76	Banca	261.800.000	261.800.000
Total Aportes Banca Multilateral		261.800.000	261.800.000
Otros ingresos - Concesión a través de PA	Propios	25.164.254.519	25.164.254.519
Total Otros Aportes al proyecto		25.164.254.519	25.164.254.519
TOTAL APORTES		4.246.886.847.072	4.246.886.847.072

Durante el transcurso de 2024 se han recaudado los siguientes depósitos relacionado

con el convenio de cofinanciación Nación – Distrito: a) \$135.742.542.117, correspondientes al segundo semestre de 2023 de aportes Nación y b) \$1.189.755.021, correspondiente a ajuste IPC del aporte del Distrito correspondiente al segundo semestre de 2023.

Ingresos recibidos del proyecto L2MB

CONCEPTO	FUENTE	TOTAL CAUSADO	TOTAL RECAUDADO
Aportes Cofinanciación	Distrito	1.705.587.121.212	1.705.587.121.212
Total Aportes Convenio Cofinanciación		1.705.587.121.212	1.705.587.121.212

Reconoce el monto aportado por el Distrito Capital según el Convenio de Cofinanciación suscrito entre Nación y Distrito para financiar el proyecto **L2MB**.

➤ **Otras cuentas acreedoras de control**

Contratos Pendientes de Ejecución del Proyecto: en la cuenta contable 9.3.90.11 se refleja el saldo de los contratos celebrados en desarrollo del proyecto PLMB y L2MB los cuales han sido aprobados para ejecutar con recursos de elegibles del proyecto. A continuación, se refleja el saldo a la cuenta a 31 marzo de 2024, discriminados por componente y subcomponente:

Contratos Pendientes de Ejecutar PLMB

COMPROMISOS PENDIENTES DE EJECUTAR		
COMPONENTE	SUBCOMPONENTE	VALOR
Obras Civiles - Viaducto, Túnel y Patio Taller Infraestructura	Viaducto	2.682.736.950.906
	Estaciones del Metro	732.994.064.168
	Patios y Talleres	580.709.591.830
	Edificios Metro	1.178.920.687.195
	Carriles para la Circulación	328.889.051.508
	Espacio Público	249.625.242.326
	Estaciones BRT	735.743.919.777
Material Rodante y sistemas ferroviarios	Material Rodante	2.679.947.237.105
	Sistema Ferroviarios	2.142.643.648.608
Traslado de redes	Redes Servicios Públicos	235.528.205.467
Gestión social, predial y ambiental	Gestión predial	15.715.276.963
	Plan de manejo ambiental y social	2.824.546.823
Interventoría, PMO, y PMT	Interventoría	223.358.031.254
	PMO	41.895.878.221
	Estudios y Consultorías	795.925.703

COMPROMISOS PENDIENTES DE EJECUTAR		
COMPONENTE	SUBCOMPONENTE	VALOR
	Costos financieros y administrativos	46.530.317
	Gastos de Administración, Vigilancia de Recursos y Auditoría del Proyecto	458.150.000
Total de contratos pendientes de ejecución		11.832.832.938.171

Contratos Pendientes de Ejecutar L2MB

COMPROMISOS PENDIENTES DE EJECUTAR		
COMPONENTE	SUBCOMPONENTE	VALOR
Gestión social, predial y ambiental	Plan de manejo ambiental y social	3.559.216.939
Interventoría, PMO, y PMT	Estudios y Consultorías	695.606.737
Total de contratos pendientes de ejecución		4.254.823.676

Convenio de Cofinanciación PLMB: en la cuenta contable 9.3.90.13.00.54 se actualiza el valor del convenio de cofinanciación a precios corrientes proyectados al año 2049. Para el corte del presente informe el valor el saldo esta por valor de \$43.545.819.778.482.

Convenio de Cofinanciación L2MB: en la cuenta contable 9.3.90.13.00.59 se actualiza el valor del convenio de cofinanciación a precios corrientes. Para el corte del presente informe el valor el saldo esta por valor de \$67.011.695.520.141.

Emisión de Títulos de Pago de Ejecución (TPes): en la cuenta contable 9.3.90.17 se registra la constitución del patrimonio autónomo. Este valor contiene el valor nominal de la emisión de TPes por valor de dos billones cuatrocientos mil millones de pesos (\$2.400.000.000.000) constantes a diciembre de 2017 el cual corresponde a 2.400.000 de TPes con un valor nominal de \$1.000.000 c/u. y el valor correspondiente a la valorización, por valor de \$1.302.148.965.698 (Ver nota 11.1 Titularización de flujos futuros)

NOTA 12. PATRIMONIO

Composición

La desagregación de las partidas que conforman el patrimonio de la EMB en el estado de situación financiera individual a 31 de marzo 2024 es el siguiente:

CONCEPTO	MAR-2024	MAR-2023	VALOR VARIACIÓN
PATRIMONIO DE LAS ENTIDADES DE LAS EMPRESAS	5.865.129.861.169	5.110.760.119.494	754.369.741.675
Capital suscrito y pagado	4.000.000.000	4.000.000.000	0
Reservas	5.692.915.983.718	4.849.791.171.151	843.124.812.566
Resultados de ejercicios anteriores	32.346.528.795	57.437.867.559	-25.091.338.764
Resultado del ejercicio	135.867.348.657	199.531.080.784	-63.663.732.127

- **Capital suscrito y pagado:** corresponde a cuatro mil (4.000) acciones nominales, ordinarias y de capital con valor nominal de \$1.000.000. El Distrito Capital, a través de la Secretaría de Hacienda Distrital que adquirió el 92% de las acciones, el 8% restante de estas acciones fue pagado por Transmilenio S.A., el Instituto de Desarrollo Urbano IDU, el Instituto Distrital de Turismo IDT y la Empresa Desarrollo y Renovación Urbano, cada una de las cuales adquirió una participación equivalente al 2%.
- **Capital autorizado:** De conformidad con lo aprobado en el Artículo 8° de la Escritura de Constitución No. 5291 de fecha, suscrita en la Notaría 1ª de Bogotá D.C., se autorizó a la EMB para emitir y colocar ocho mil (8.000) acciones nominales, ordinarias y de capital, por valor nominal de un millón de pesos (\$1.000.000) cada una. De acuerdo con lo autorizado en los estatutos de la empresa contenidos en la escritura de constitución antes citada, la EMB puede en cualquier momento emitir acciones privilegiadas, de goce o de industria, y establecer series diferentes para unas y otras.
- **Reservas:** de conformidad con el artículo 60 y 61 de los estatutos de la EMB y el artículo 452 del Código de Comercio, se constituyen reservas de la siguiente manera:

Reserva Legal: mediante Acta No 4 del 15 marzo de 2018 en Reunión ordinaria de la Asamblea General de Accionistas, por valor de \$2.000.000.000 se constituye el 50% del capital suscrito, que a cierre de la vigencia 2017 es de \$4.000.000.000.

Reserva especial: por valor de \$5.690.915.983.718 se recompone la reserva especial mediante la aprobación de la Asamblea de la Junta Directiva según acta No 14 de 21 de marzo de 2024. La recomposición de la reserva especial tiene el objetivo de proteger las utilidades para la ejecución de los proyectos PLMB y L2MB.
- **Resultado de Ejercicios Anteriores:** representa la utilidad de las vigencias 2017 a 2023 como resultado de las utilidades generadas una vez descontadas las reservas especiales.

DETALE	VIGENCIA	VALOR
Total Utilidad Ejercicios Anteriores		32.346.528.795
Utilidad (Positiva)	2017	7.723.313.334
Utilidad (Negativa)	2018	-1.596.063.875
Utilidad (Positiva)	2019	526.252.337
Utilidad (Positiva)	2020	1.555.156.211
Utilidad (Positiva)	2021	41.697.109.111
Utilidad (Positiva)	2022	7.532.100.441
Utilidad (Positiva)	2023	-25.091.338.764

La utilidad de 2023 tuvo una disminución de \$898.638.639 ocasionada por la reclasificación contable de la subcuenta contable 1.9.05.01 Seguros, siguiendo la instrucción recibida por la Contaduría General de la Nación, en virtud del parágrafo 2 del artículo 2 de la resolución 418 de 2023.

- **Resultado del Ejercicio:** Al cierre de 31 de marzo de 2024, el resultado del ejercicio arroja un valor positivo de \$135.867.348.657. El resultado obedece principalmente a los aportes de cofinanciación de la Nación del II semestre de 2023, los cuales son reconocidos en 2024, como un ingreso en la cuenta contable de subvenciones.

El siguiente cuadro refleja la utilidad por cada unidad de negocio (Funcionamiento, PLMB y SLMB):

CONCEPTO	FUNCIONAMIENTO	COFINANCIACIÓN PLMB	COFINANCIACIÓN L2MB	TOTAL RESULTADO DEL EJERCICIO
Ingresos (1)	13.480.753.938	144.715.415.091	0	158.196.169.029
Gastos (2)	16.588.084.400	4.878.096.856	862.639.116	22.328.820.372
TOTAL 3= (1-2)	-3.107.330.461	139.837.318.234	-862.639.116	135.867.348.657

12.1. Otro resultado integral (ORI) del periodo

Durante el periodo contable la EMB no reconoce ninguna partida que deba registrarse como otro resultado integral.

NOTA 13. INGRESOS

Composición

La desagregación de los ingresos que se revelan en el estado de resultado cubre el periodo de operaciones del 1 enero al 31 de marzo de 2024, comparado con el mismo periodo del año 2023:

CONCEPTO	MAR-2024	MAR-2023	VALOR VARIACIÓN
INGRESOS	158.196.169.029	230.623.866.171	-72.427.697.142
Venta de servicios	60.000.000	0	60.000.000
Transferencias y subvenciones	150.265.297.138	229.935.912.963	-79.670.615.825
Otros ingresos	7.870.871.891	687.953.208	7.182.918.682

13.1. Ingresos de transacciones sin contraprestación

CONCEPTO	MAR-2024	MAR-2023	VALOR VARIACIÓN
INGRESOS DE TRANSACCIONES SIN CONTRAPRESTACIÓN	150.265.297.138	229.935.912.963	-79.670.615.825
TRANSFERENCIAS Y SUBVENCIONES	150.265.297.138	229.935.912.963	-79.670.615.825
Bienes, derechos y recursos en efectivo procedentes de entidades de gobierno	150.265.297.138	229.935.912.963	-79.670.615.825

- **Bienes, derechos y recursos en efectivo procedentes de entidades de gobierno:** reconoce los siguientes ingresos:

Transferencias Ordinarias Funcionamiento: por valor de \$13.333.000.000 se han recibido por parte de la Secretaría Distrital de Hacienda, en calidad de subvención no condicionada y disponibles para atender los gastos derivados de las actividades administrativas de la etapa preoperativa de la empresa.

Recursos Convenio de Cofinanciación Nación Distrito PLMB T1: por valor de \$136.932.297.138 se reconocen los ingresos en virtud del Convenio de Cofinanciación de acuerdo con las cláusulas 2.2 y 2.3 del mismo. Los ingresos corresponden a los siguientes aportes: a) aportes Nación del convenio cofinanciación correspondientes al II semestre de 2023 por valor de \$135.742.542.117 y b) Ajuste IPC Dic-23 del aporte de Distrito por valor de \$1.189.755.021 del II semestre de 2023. A continuación, se muestra el cálculo según la metodología establecida:

CALCULO APORTE NACIÓN 2DO SEMESTRE 2023		
A	Fecha Límite de Pago	31 de enero de 2024
B	Compromiso Nación (Constantes Dic-2017)	95.537.988.363,00
C	IPC 2018	3,18%
D	IPC 2019	3,80%
E	IPC 2020	1,61%
F	IPC 2021	5,62%

CALCULO APOORTE NACIÓN 2DO SEMESTRE 2023		
G	IPC 2022	13,12%
H	IPC 2023	9,28%
$I = (100 * (1+C) * (1+D) * (1+E) * (1+F) * (1+G) * (1+H))$	Factor Indexación hasta Dic 23	142,09
J = (I*B)/100	Pesos Corrientes Dic-2023	135.742.542.117,00

CALCULO APOORTE D.C. II SEMESTRE 2023		
A	Fecha Límite de Pago	31 de enero del 2024
B	Compromiso Distrito (Constantes Dic-2017)	183.033.423.231
C	Índice IPC Dic-17	96,92
D	Índice IPC Dic-23	137,72
E = (D/C)*B	Pesos Corrientes Jun-2023	260.084.224.591
F	Abono recibido el 27-Dic-2023 (Con IPC Nov-23)	258.894.469.570
D	Saldo transferido por SDH el 08-mar-2024	1.189.755.021

13.2. Ingresos de transacciones con contraprestación

CONCEPTO	MAR-2024	MAR-2023	VALOR VARIACIÓN
INGRESOS DE TRANSACCIONES CON CONTRAPRESTACIÓN	7.930.871.891	687.953.208	7.242.918.682
Venta de servicios	60.000.000	0	60.000.000
Otros Servicios	60.000.000	0	60.000.000
Otros ingresos	7.870.871.891	687.953.208	7.182.918.682
Financieros	7.858.248.592	226.291.640	7.631.956.952
Ajuste por diferencia en cambio	2.116.318	17.115.608	-14.999.290
Ingresos diversos	10.506.981	444.545.960	-434.038.979

- **Venta de Servicios:** corresponde al componente de ingresos por explotación comercial correspondiente al 60% a favor de la **EMB S.A.S.**, en virtud de la sección 3.3 del Contrato de Concesión No 163 de 2019.
- **Rendimientos financieros:** representa el valor de los ingresos obtenidos por la Empresa, provenientes de los aportes de Capital y los rendimientos obtenidos de los recursos disponibles en la entidad concedente en Patrimonios Autónomos constituidos por el concesionario Metro Línea 1. La cuenta presenta un aumento de 3373% debido a las tasas de rentabilidad actuales y a los rendimientos recibidos de la Subcuenta TPES (Ver nota 2.2)
- **Ingresos diversos:** contiene el monto de variaciones de beneficios a empleados y otros ingresos diversos.

NOTA 14. GASTOS

Composición

La desagregación de los gastos que se revelan en el estado de resultado cubre el periodo de operaciones del 1 enero al 31 de marzo 2024, comparado con el mismo periodo del año 2023:

CONCEPTO	MAR-2024	MAR-2023	VALOR VARIACIÓN
GASTOS	22.328.820.372	31.092.785.387	-8.763.965.015
De administración y operación	20.229.621.909	28.974.978.942	-8.745.357.033
Deterioro, depreciaciones, amortizaciones y provisiones	20.339.769	205.927.840	-185.588.071
Otros gastos	2.078.858.694	1.911.878.605	166.980.089

14.1. Gastos de administración, de operación y de ventas

CONCEPTO	MAR-2024	MAR-2023	VALOR VARIACIÓN
GASTOS DE ADMINISTRACIÓN, DE OPERACIÓN Y DE VENTAS	20.229.621.909	28.974.978.942	-8.745.357.033
De Administración y Operación	20.229.621.909	28.974.978.942	-8.745.357.033
Sueldos y salarios	5.958.775.162	5.042.653.759	916.121.403
Contribuciones imputadas	14.203.650	44.276.833	-30.073.183
Contribuciones efectivas	1.732.583.100	1.634.566.413	98.016.687
Aportes sobre la nómina	209.356.000	192.211.300	17.144.700
Prestaciones sociales	4.682.438.408	4.376.340.665	306.097.743
Gastos de personal diversos	52.265.425	121.613.736	-69.348.311
Generales	7.418.354.999	17.439.353.745	-10.020.998.746
Impuestos, contribuciones y tasas	161.645.165	123.962.492	37.682.673

- **Sueldos y salarios:** respecto al periodo comparativo, la cuenta contable de sueldos y salarios presento un aumento del 18%, el cual corresponde a una variación en la ocupación de cargos de la planta de la EMB.
- **Contribuciones efectivas:** reconoce el valor de los aportes de la EMB, a la seguridad social de los funcionarios en marco de los estipulado en la Ley 100 de 1993 y el Decreto 1295 de 1994. Respecto al año 2023 se presenta un aumento del 6% ocasionada por la variación en la ocupación de cargos de la planta de la EMB.

CONCEPTO	MAR-2024	MAR-2023	VALOR VARIACIÓN
CONTRIBUCIONES EFECTIVAS	1.732.583.100	1.634.566.413	98.016.687
Aportes a cajas de compensación familiar	339.947.900	320.485.500	19.462.400

CONCEPTO	MAR-2024	MAR-2023	VALOR VARIACIÓN
Cotizaciones a seguridad social en salud	323.602.200	313.357.268	10.244.932
Cotizaciones a riesgos laborales	118.860.400	92.923.900	25.936.500
Cotizaciones a entidades administradoras del régimen de prima media	498.051.900	487.466.070	10.585.830
Cotizaciones a entidades administradoras del régimen de ahorro individual	452.120.700	420.333.675	31.787.025

- **Aportes sobre la nómina:** corresponde a los aportes parafiscales conforme a la Ley. Estos son calculados previendo la exoneración de la normativa vigente (Art. 114-1 E.T.), es decir, se reconoce el valor de los aportes de aquellos trabajadores que devenguen, individualmente, más de diez (10) SMMLV. Respecto al año 2023, se presenta un aumento del 9% atribuible a la ocupación de cargos de la planta de la EMB.

CONCEPTO	MAR-2024	MAR-2023	VALOR VARIACIÓN
APORTES SOBRE LA NÓMINA	209.356.000,00	192.211.300,00	17.144.700,00
Aportes al ICBF	125.610.000	115.317.000	10.293.000,00
Aportes al SENA	83.746.000	76.894.300	6.851.700,00

- **Prestaciones sociales:** Las prestaciones sociales reconocidas, se efectúan de acuerdo régimen salarial y prestacional de los empleados públicos. Respecto al año 2023 se presenta un aumento del 7% atribuible a la solicitud de vacaciones del personal activo para 2023 y la liquidación de contratos de trabajo.

CONCEPTO	MAR-2024	MAR-2023	VALOR VARIACIÓN
PRESTACIONES SOCIALES	4.682.438.408	4.376.340.665	306.097.743
Vacaciones	545.238.010	835.604.109	-290.366.099
Cesantías	745.218.905	656.224.217	88.994.687
Intereses a las cesantías	22.057.613	19.575.404	2.482.209
Prima de vacaciones	374.283.232	307.602.815	66.680.417
Prima de navidad	729.988.340	631.395.564	98.592.776
Prima de servicios	343.781.158	296.490.389	47.290.769
Otras primas	1.921.871.151	1.629.448.167	292.422.984

- **Gastos generales:** la cuenta contable 5.1.11 se compone de las siguientes cuentas contables:

CONCEPTO	MAR-2024	MAR-2023	VALOR VARIACIÓN
GENERALES	7.418.354.999	17.439.353.745	-10.020.998.746
Estudios y proyectos	1.989.233.325	10.259.316.771	-8.270.083.446
Vigilancia y seguridad	123.454.080	396.732.036	-273.277.956
Materiales y suministros	28.955.151	8.266.562	20.688.589
Mantenimiento	147.354.924	173.956.068	-26.601.144
Reparaciones	50.000	0	50.000
Servicios públicos	32.693.470	26.555.260	6.138.210
Arrendamiento operativo	890.791.505	1.178.815.478	-288.023.973
Viáticos y gastos de viaje	8.317.431	14.437.791	-6.120.360
Impresos, publicaciones, suscripciones y afiliaciones	232.605.122	44.584.441	188.020.681
Comunicaciones y transporte	72.811.134	278.616.437	-205.805.303
Seguros generales	312.758.264	792.229.648	-479.471.384
Promoción y divulgación	222.896.562	135.553.550	87.343.012
Combustibles y lubricantes	2.556.146	2.350.404	205.742
Servicios de aseo, cafetería, restaurante y lavandería	71.398.085	46.533.057	24.865.028
Procesamiento de información	60.041.344	49.844.561	10.196.783
Licencias	4.050.000	0	4.050.000
Contratos de aprendizaje	16.217.500	17.400.000	-1.182.500
Gastos legales	60.733.389	1.127.600	59.605.789
Interventorías, auditorías y evaluaciones	142.428.176	102.344.809	40.083.367
Comisiones	7.118.999	509.913	6.609.086
Honorarios	2.355.992.791	2.402.861.187	-46.868.396
Servicios	3.137.744	41.000.000	-37.862.256
Otros gastos generales	632.759.858	1.466.318.172	-833.558.314

A continuación, se hace referencia a las cuentas más representativas:

- *Estudios y Proyectos*: reconoce los gastos necesarios para la financiación del proyecto PLMB, los cuales no cumplen con la definición de activo, según el marco normativo para Empresas que No Cotizan en el Mercado de Valores, y que no captan ni administran Ahorro del Público contenidas en la Resolución 414 de 2014 y sus modificaciones y las políticas adoptadas por la Empresa. La cuenta contable refleja los siguientes registros:

Convenio 1021 de 2017 suscrito con el IDU: representa las erogaciones que no cumplen con la condición de activo tales, como: honorarios, vigilancia, servicios de transporte y de comunicaciones.

Convenio 136 de 2021 suscrito con la FDN: representa los valores fijos mensuales de acuerdo con clausula quinta del convenio.

Contrato 129 de 2022 suscrito con Suarez Rodriguez Temístocles: gastos por conservación, restauración y traslado a Parque de la Independencia de la escultura del Bolívar Ecuestre.

Contrato 294 de 2022 suscrito con el Jardín Botánico Jose Celestino Mutis: gastos para ejecutar las intervenciones silviculturales requeridas para el traslado de la palma de cera localizada en el jardín de las hortensias del parque de la independencia.

Contrato 117 de 2023 suscrito con Universidad Nacional de Colombia: gastos para proponer el tipo de intervención requerida para la compensación por la demolición del monumento a los héroes.

Contrato 118 de 2023 suscrito con Jardín Botánico Jose Celestino Mutis: corresponde a las intervenciones silviculturales y paisajismo requeridas para las actividades del proyecto “Vagón Escuela”.

Contrato 140 de 2023 suscrito con la Unión Temporal Parque La Independencia: gastos correspondientes a la construcción del pedestal, inmobiliario urbano, instalaciones hidrosanitarias y eléctricas requeridas para la implantación del Bolívar Ecuestre.

- *Arrendamiento Operativo*: corresponde al arrendamiento de las oficinas donde se encuentra la sede administrativa y operativa de la EMB, el alquiler de equipos computo, y ERP – ZBOX.
- *Seguros Generales*: corresponde a gastos originados de la amortización de seguros los cuales se derivan de la cuenta gastos pagados por anticipado.
- *Honorarios*: reconoce las obligaciones causadas a cargo de los contratos por prestación de servicios y de servicios especializados que apoyan las gerencias de la EMB SA.

➤ **Impuestos, contribuciones y tasas:** la cuenta contable 5.1.20 se compone de los siguientes rubros:

CONCEPTO	MAR-2024	MAR-2023	VALOR VARIACIÓN
IMPUESTOS, CONTRIBUCIONES Y TASAS	161.645.165	123.962.492	37.682.673
Impuesto de industria y Comercio	79.350.000	1.251.000	78.099.000
Tasas	3.370.904	0	3.370.904
Gravamen a los movimientos financieros	78.924.261	122.711.492	-43.787.231

A continuación, se hace referencia a las cuentas más representativas:

- *Impuesto de Industria y Comercio:* el hecho generador del impuesto son los rendimientos financieros recibidos de las subcuentas disponibles en Patrimonio Autónomo de acuerdo con la ejecución del contrato de concesión 163 de 2019.
- *Tasas:* corresponde al pago de permisos por autorización de tala, transporte y reubicación de arbolados urbano que se encuentran dentro del tramo de la PLMB.
- *Gravamen a los movimientos Financieros:* impuesto pagado al sistema financiero por los desembolsos realizados en la cuenta corriente 0060 6999 6749 y a través de las cuentas bancarias de las cajas menores.

14.2. Deterioro, depreciaciones, amortizaciones y provisiones

Los gastos depreciaciones y amortizaciones reconocidos durante el periodo con corte a marzo de 2024, se detallan a continuación:

CONCEPTO	MAR-2024	MAR-2023	VALOR VARIACIÓN
DETERIORO, DEPRECIACIONES, AMORTIZACIONES Y PROVISIONES	20.339.769	205.927.840	-185.588.071
DETERIORO DE CUENTAS POR COBRAR	2.732.184	32.272.189	-29.540.005
Deterioro de Cuentas por Cobrar	2.732.184	32.272.189	-29.540.005
DEPRECIACIÓN DE PROPIEDADES, PLANTA Y EQUIPO	17.282.216	18.205.295	-923.080
Maquinaria y equipo	249.536	96.999	152.537
Equipo médico y científico	26.875	26.875	0
Muebles, enseres y equipos de oficina	272.899	272.899	0
Equipos de comunicación y computación	9.844.862	10.920.478	-1.075.616
Equipos de transporte, tracción y elevación	6.888.044	6.888.044	0
AMORTIZACIÓN DE ACTIVOS INTANGIBLES	325.369	155.450.356	-155.124.986
Licencias	325.369	155.450.356	-155.124.986


14.3. Otros gastos

El detalle de las cuentas que componen el rubro de otros gastos se presenta a continuación:

CONCEPTO	MAR-2024	MAR-2023	VALOR VARIACIÓN
OTROS GASTOS	2.078.858.694	1.911.878.605	166.980.089
COMISIONES	2.070.335.806	1.902.624.289	167.711.517

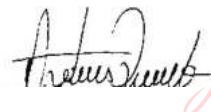
CONCEPTO	MAR-2024	MAR-2023	VALOR VARIACIÓN
Comisiones sobre recursos entregados en administración	0	3.320.000	-3.320.000
Comisiones servicios financieros	2.070.335.806	1.899.304.289	171.031.517
AJUSTE POR DIFERENCIA EN CAMBIO	0	9.253.836	-9.253.836
Cuentas por pagar	0	9.253.836	-9.253.836
FINANCIEROS	8.520.297	0	8.520.297
Costo efectivo de préstamos por pagar - financiamiento externo de largo plazo	8.520.297	0	8.520.297
GASTOS DIVERSOS	2.591	480	2.111
Otros gastos diversos	2.591	480	2.111

- *Comisiones Servicios Financieros:* corresponde al valor de las tasas concertadas en los contratos de empréstitos celebrados entre la EMB y el BID, BIRF y BEI.
- *Costo efectivo de préstamos por pagar:* intereses correspondientes a desembolso crédito BIRF IBRD 89010.
- *Otros gastos diversos:* corresponde ajustes en la caja procedente al pago de obligaciones en el pago de impuestos y seguridad social.



**JOSE LEONIDAS
NARVAEZ
MORALES**

JOSÉ LEONIDAS NARVÁEZ MORALES
Gerente General
CC 10.533.298



Firmado digitalmente
por ANDRES
RICARDO QUEVEDO
CARO

ANDRES RICARDO QUEVEDO CARO
Gerente Financiero
CC 79.717.628

Carolina Olarte
Castellanos

Firmado digitalmente
por Carolina Olarte
Castellanos

CAROLINA OLARTE CASTELLANOS
Contadora
CC 52.962.869
TP 124854 -T

ZANDRA YANETH
GUERRERO RUIZ

Firmado digitalmente
por ZANDRA YANETH
GUERRERO RUIZ

ZANDRA YANETH GUERRERO RUIZ
Revisora Fiscal - BDO Audit S.A.S BIC
CC 30.205.360
TP 47747 -T

(Ver mi certificación adjunta emitida
el 26 de abril de 2024)

**EL SUSCRITO REVISOR FISCAL DE
METRO DE BOGOTÁ S.A.
NIT. 901.038.962-3**

CONSIDERANDO QUE:

1. La administración de la Entidad es responsable por la correcta preparación de los registros contables, de acuerdo con el marco normativo para empresas que no cotizan en el mercado de valores, y que no captan ni administran ahorro del público conforme a lo determinado en la Resolución No. 414 de 2014 y sus modificatorios emanada de la Contaduría General de la Nación.
2. De conformidad con el artículo 2 de la Ley 43 de 1990, la Revisoría Fiscal es una actividad relacionada con la ciencia contable, la cual debe ser ejercida por un Contador Público, quien lleva a cabo sus funciones con fundamento en las normas, principios y procedimientos propios de dicha profesión.
3. Mi responsabilidad como Revisor Fiscal sobre los estados financieros de Metro de Bogota S.A. se concluye con la emisión del dictamen sobre la vigencia fiscal 2024.

De acuerdo con lo mencionado anteriormente, en mi condición de Revisor Fiscal de la Entidad,

CERTIFICO QUE:

Las cifras incorporadas en los estados financieros al 31 de marzo de 2024 cruzan con los registros contables de Metro de Bogota S.A., los cuales reflejan los siguientes saldos a nivel de cuentas mayores:

Grupo	Nombre de Grupo	Saldo a 31 de marzo de 2024
1	ACTIVOS	6.156.422.943.741
2	PASIVOS	291.293.082.572
3	PATRIMONIO	5.729.262.512.512
4	INGRESOS	158.196.169.029
5	GASTOS	22.328.820.372
83	DEUDORAS DE CONTROL	57.592.504.984.399
89	DEUDORAS DE CONTROL POR CONTRA	(57.592.504.984.399)
91	PASIVOS CONTINGENTES	627.672.956.482
93	CUENTAS ACREEDORAS DE CONTROL	133.887.624.604.452
99	ACREEDORAS DE CONTROL POR CONTRA	(134.515.297.560.934)

Sin perjuicio de las limitaciones establecidas por las normas legales y contables para el ejercicio de la Revisoría Fiscal y en cumplimiento de la Ley 43 de 1990, el alcance de mi trabajo en lo que se refiere a esta certificación se limita al cruce de los valores incluidos contra los registros contables suministrados por la Entidad.

La presente se expide en Bogotá D.C., a los veintiséis (26) días del mes de abril del 2024 a solicitud de la administración.

ZANDRA
YANETH
GUERRERO RUIZ

Firmado digitalmente por
ZANDRA YANETH
GUERRERO RUIZ

ZANDRA YANETH GUERRERO RUIZ
Revisor Fiscal Principal TP: 47.747-T

Miembro de
BDO AUDIT S.A.S BIC
99630-03-6812-24